

**Instituto de Información Estadística, Geográfica y
Catastral del Estado de Campeche**

CUENTA PÚBLICA | 2025

[Handwritten signature]



Cuenta Pública 2025

El Instituto de Información Estadística, Geográfica y Catastral del Estado de Campeche

El Instituto de Información Estadística, Geográfica y Catastral del Estado de Campeche se establece como un órgano descentralizado de la Administración Pública y sectorizado a la Secretaría de Gobierno con el fin de Procurar la integración, modernización y funcionalidad permanente de un Sistema Integral de Información denominada de Interés Estatal en los términos socioeconómicos, geográficos y catastrales, para poder dotar al estado de instrumentos para la planeación, evaluación y toma de decisiones.

Misión:

Garantizar la disponibilidad de la información estadística, territorial y catastral integrando la generada por el Sistema Estatal de Información, y produciendo instrumentos de consulta y análisis integral para la planeación, diseño, implementación y evaluación de las políticas públicas y la mejor toma de decisiones, que coadyuve con el desarrollo general del Estado.

Visión:

Consolidarse un centro de Información Geoespacial para la toma de decisiones y erigirse como la principal fuente de información en materia Estadística, Geográfica y Catastral en el Estado de Campeche.

El INFOCAM es un organismo público descentralizado de la Administración Pública Estatal, con autonomía técnica y de gestión, personalidad jurídica y patrimonio propio, sectorizado a la Secretaría de Gobierno, responsable de normar y coordinar el Sistema Estatal de Información Estadística, Geográfica y Catastral.



Funciones:

- Procurar la integración y funcionalidad del Sistema Estatal de Información que garantice información estadística, geográfica y catastral pertinente, de calidad, veraz, oportuna y científicamente sustentada, para contribuir con el Sistema de Planeación Estatal, en la optimización de la toma de decisiones públicas y coadyuvar al desarrollo general del Estado;

- Coadyuvar con el COPLADECAM como un organismo técnico que integre, procese, analice, evalúe y de seguimiento a la información, con apego a las fracciones VII y VIII del artículo 17 de la Ley de Planeación del Estado de Campeche; coadyuvar en lo relacionado con las funciones de planeación del desarrollo, en términos del artículo 45 de la Ley Orgánica de la Administración Pública del Estado de Campeche, y coadyuvar con las dependencias y demás entidades de la Administración Pública con relación a la ejecución y funcionalidad de los sistemas de información estatal;

- En materia de información geográfica, coordinar los procesos de captación, procesamiento, creación, actualización, modernización y administración de la información; garantizar su precisión, utilidad y oportunidad; contribuir con la certeza geográfica del territorio y apoyar con instrumentos geográficos y territoriales las tareas de planeación y toma de decisiones;

- Dirigir y coordinar las políticas y estrategias estatales en materia catastral, así como apoyar técnicamente las funciones catastrales de los municipios; y

- Promover, garantizar, verificar y coadyuvar a que el Sistema Estatal de



Información cumpla su finalidad.

- De conformidad con lo dispuesto en el Título III de la Ley del Impuesto Sobre la Renta, vigente, el Instituto de Información Estadística Geográfica y Catastral del Estado de Campeche no es contribuyente del Impuesto Sobre la Renta y solo tiene las obligaciones de retener y enterar el impuesto y exigir la documentación que reúna los requisitos fiscales, en términos de Ley.

En cumplimiento a lo previsto en el artículo cuarto transitorio de la Ley General de Contabilidad Gubernamental, realizan sus registros contables con base acumulativa y en apego al Marco Conceptual, Postulados Básicos y Manual de Contabilidad Gubernamental armonizados, y demás disposiciones emitidas por el Consejo Nacional de Armonización Contable (CONAC), para facilitar el registro, transparencia, la rendición de cuentas y la fiscalización de los activos, pasivos, patrimonio, ingresos y gastos y, en general, contribuir a medir la eficacia, economía y eficiencia del gasto e ingresos.

Información Contable

**Instituto de Información Estadística, Geográfica y
Catastral del Estado de Campeche**

EJERCICIO 2025





CUENTA PÚBLICA 2025
INSTITUTO DE INFORMACIÓN ESTADÍSTICA, GEOGRÁFICA Y CATASTRAL DEL ESTADO DE CAMPECHE
Estado de Actividades
Del 1o. de enero al 31 de diciembre de 2025 y 2024
(Cifras en Pesos)

Concepto	2025	2024
INGRESOS Y OTROS BENEFICIOS		
Ingresos de Gestión	3,798,447.26	3,553,903.67
Impuestos	0.00	0.00
Cuotas y Aportaciones de Seguridad Social	0.00	0.00
Contribuciones de Mejoras	0.00	0.00
Derechos	0.00	0.00
Productos	4,237.50	4,700.81
Aprovechamientos	0.00	0.00
Ingresos por Venta de Bienes y Prestación de Servicios	3,794,209.76	3,549,202.86
Participaciones, Aportaciones, Convenios, Incentivos Derivados de la Colaboración Fiscal, Fondos Distintos de Aportaciones, Transferencias, Asignaciones, Subsidios y Subvenciones, y Pensiones y Jubilaciones	23,684,692.51	29,680,823.93
Participaciones, Aportaciones, Convenios, Incentivos Derivados de la Colaboración Fiscal y Fondos Distintos de Aportaciones	0.00	0.00
Transferencias, Asignaciones, Subsidios y Subvenciones, y Pensiones y Jubilaciones	23,684,692.51	29,680,823.93
Otros Ingresos y Beneficios	0.00	0.00
Ingresos Financieros	0.00	0.00
Incremento por Variación de Inventarios	0.00	0.00
Disminución del Exceso de Estimaciones por Pérdida o Deterioro u Obsolescencia	0.00	0.00
Disminución del Exceso de Provisiones	0.00	0.00
Otros Ingresos y Beneficios Varios	0.00	0.00
Total de Ingresos y Otros Beneficios	27,483,139.77	33,234,727.60
GASTOS Y OTRAS PÉRDIDAS		
Gastos de Funcionamiento	27,092,676.62	24,590,955.36
Servicios Personales	12,966,713.61	13,233,926.96
Materiales y Suministros	1,005,810.98	1,159,074.02
Servicios Generales	13,120,152.03	10,197,954.38
Transferencias, Asignaciones, Subsidios y Otras Ayudas	0.00	0.00
Transferencias Internas y Asignaciones al Sector Público	0.00	0.00
Transferencias al Resto del Sector Público	0.00	0.00
Subsidios y Subvenciones	0.00	0.00
Ayudas Sociales	0.00	0.00
Pensiones y Jubilaciones	0.00	0.00
Transferencias a Fideicomisos, Mandatos y Contratos Análogos	0.00	0.00
Transferencias a la Seguridad Social	0.00	0.00
Donativos	0.00	0.00
Transferencias al Exterior	0.00	0.00
Participaciones y Aportaciones	0.00	0.00
Participaciones	0.00	0.00
Aportaciones	0.00	0.00
Convenios	0.00	0.00
Intereses, Comisiones y Otros Gastos de la Deuda Pública	0.00	0.00
Intereses de la Deuda Pública	0.00	0.00
Comisiones de la Deuda Pública	0.00	0.00
Gastos de la Deuda Pública	0.00	0.00
Costo por Coberturas	0.00	0.00
Apoyos Financieros	0.00	0.00
Otros Gastos y Pérdidas Extraordinarias	12,579,761.06	10,888,677.33
Estimaciones, Depreciaciones, Deterioros, Obsolescencia y Amortizaciones	12,561,761.06	10,888,677.33
Provisiones	0.00	0.00
Disminución de Inventarios	0.00	0.00
Otros Gastos	18,000.00	0.00
Inversión Pública	0.00	0.00
Inversión Pública no Capitalizable	0.00	0.00
Total de Gastos y Otras Pérdidas	39,672,437.68	35,479,632.69
Resultado del Ejercicio (Ahorro/Desahorro)	(12,189,297.91)	(2,244,905.09)

Bajo protesta de decir verdad declaramos que los Estados Financieros y sus notas, son razonablemente correctos y son responsabilidad del emisor.

ARQ. F. EMMANUEL BORJA GARCÍA
ENCARGADO DE DESPACHO DE LA DIRECCION
GENERAL DEL INFOCAM

FRANCISCO JOSE CASTRO AZAR
COORDINADOR ADMINISTRATIVO Y VINCULACION



CUENTA PÚBLICA 2025
INSTITUTO DE INFORMACIÓN ESTADÍSTICA, GEOGRÁFICA Y CATASTRAL DEL ESTADO DE CAMPECHE
Estado de Situación Financiera
Al 31 de diciembre de 2025 y 2024
(Cifras en Pesos)

Concepto	2025	2024	Concepto	2025	2024
ACTIVO			PASIVO		
<i>Activo Circulante</i>			<i>Pasivo Circulante</i>		
Efectivo y Equivalentes	366,780.52	64,824.07	Cuentas por Pagar a Corto Plazo	20,288.13	52,941.78
Derechos a Recibir Efectivo o Equivalentes	22,918.21	144.00	Documentos por Pagar a Corto Plazo	0.00	0.00
Derechos a Recibir Bienes o Servicios	0.00	0.00	Porción a Corto Plazo de la Deuda Pública a Largo Plazo	0.00	0.00
Inventarios	0.00	0.00	Títulos y Valores a Corto Plazo	0.00	0.00
Almacenes	0.00	0.00	Pasivos Diferidos a Corto Plazo	0.00	0.00
Estimación por Pérdida o Deterioro de Activos Circulantes	0.00	0.00	Fondos y Bienes de Terceros en Garantía y/o Administración a Corto	0.00	0.00
Otros Activos Circulantes	0.00	0.00	Provisiones a Corto Plazo	0.00	0.00
Total de Activos Circulantes	389,698.73	64,968.07	Otros Pasivos a Corto Plazo	0.00	0.00
<i>Activo No Circulante</i>			Total de Pasivos Circulantes	20,288.13	52,941.78
Inversiones Financieras a Largo Plazo	0.00	0.00	<i>Pasivo No Circulante</i>		
Derechos a Recibir Efectivo o Equivalentes a Largo Plazo	0.00	0.00	Cuentas por Pagar a Largo Plazo	0.00	0.00
Bienes Inmuebles, Infraestructura y Construcciones en Proceso	0.00	0.00	Documentos por Pagar a Largo Plazo	0.00	0.00
Bienes Muebles	46,586,333.76	46,571,254.92	Deuda Pública a Largo Plazo	0.00	0.00
Activos Intangibles	29,950,370.31	29,950,370.31	Pasivos Diferidos a Largo Plazo	0.00	0.00
Depreciación, Deterioro y Amortización Acumulada de Bienes	(53,206,094.92)	(40,644,333.86)	Fondos y Bienes de Terceros en Garantía y/o Administración a Largo Plazo	0.00	0.00
Activos Diferidos	0.00	0.00	Provisiones a Largo Plazo	0.00	0.00
Estimación por Pérdida o Deterioro de Activos no Circulantes	0.00	0.00	Total de Pasivos No Circulantes	0.00	0.00
Otros Activos no Circulantes	0.00	0.00	TOTAL DEL PASIVO	20,288.13	52,941.78
Total de Activos No Circulantes	23,330,609.15	35,877,291.37	HACIENDA PÚBLICA/ PATRIMONIO		
TOTAL DEL ACTIVO	23,720,307.88	35,942,259.44	<i>Hacienda Pública/Patrimonio Contribuido</i>	0.00	0.00
			Aportaciones	0.00	0.00
			Donaciones de Capital	0.00	0.00
			Actualización de la Hacienda Pública / Patrimonio	0.00	0.00
			<i>Hacienda Pública/Patrimonio Generado</i>	23,700,019.75	35,889,317.66
			Resultado del Ejercicio (Ahorro / Desahorro)	(12,189,297.91)	(2,244,905.09)
			Resultados de Ejercicios Anteriores	40,402,152.21	42,647,057.30
			Revalúos	0.00	0.00
			Reservas	0.00	0.00
			Rectificaciones de Resultados de Ejercicios Anteriores	(4,512,834.55)	(4,512,834.55)
			<i>Exceso o Insuficiencia en la Actualización de la Hacienda Pública/Patrimonio</i>	0.00	0.00
			Resultado por Posición Monetaria	0.00	0.00
			Resultado por Tenencia de Activos no Monetarios	0.00	0.00
			Total Hacienda Pública/ Patrimonio	23,700,019.75	35,889,317.66
			TOTAL DEL PASIVO Y HACIENDA PÚBLICA / PATRIMONIO	23,720,307.88	35,942,259.44

Bajo protesta de decir verdad declaramos que los Estados Financieros y sus notas, son razonablemente correctos y son responsabilidad del emisor.

ARQ. F. EMMANUEL BORJA GARCIA

ENCARGADO DE DESPACHO DE LA DIRECCION GENERAL DEL
INFOCAM

FRANCISCO JOSE CASTRO AZAR

COORDINADOR ADMINISTRATIVO Y VINCULACION



CUENTA PÚBLICA 2025
INSTITUTO DE INFORMACIÓN ESTADÍSTICA, GEOGRÁFICA Y CATASTRAL DEL ESTADO DE CAMPECHE
Estado de Variación en la Hacienda Pública
Del 1o. de enero al 31 de diciembre de 2025
(Cifras en Pesos)

Concepto	Hacienda Pública/Patrimonio Contribuido	Hacienda Pública/Patrimonio Generado de Ejercicios Anteriores	Hacienda Pública/Patrimonio Generado del Ejercicio	Exceso o Insuficiencia en la Actualización de la Hacienda Pública / Patrimonio	TOTAL
Hacienda Pública / Patrimonio Contribuido Neto de 2024	0.00	0.00	0.00	0.00	0.00
Aportaciones	0.00				0.00
Donaciones de Capital	0.00				0.00
Actualización de la Hacienda Pública/Patrimonio	0.00				0.00
Hacienda Pública / Patrimonio Generado Neto de 2024		38,134,222.75	(2,244,905.09)		35,889,317.66
Resultado del Ejercicio (Ahorro/Desahorro)			(2,244,905.09)		(2,244,905.09)
Resultados de Ejercicios Anteriores		42,647,057.30			42,647,057.30
Revalúos		0.00			0.00
Reservas		0.00			0.00
Rectificaciones de Resultados de Ejercicios Anteriores		(4,512,834.55)			(4,512,834.55)
Exceso o Insuficiencia en la Actualización de la Hacienda Pública / Patrimonio Neto de 2024				0.00	0.00
Resultado por Posición Monetaria				0.00	0.00
Resultado por Tenencia de Activos no Monetarios				0.00	0.00
Hacienda Pública/Patrimonio Neto Final de 2024	0.00	38,134,222.75	(2,244,905.09)	0.00	35,889,317.66
Cambios en la Hacienda Pública / Patrimonio Contribuido Neto de 2025	0.00				0.00
Aportaciones	0.00				0.00
Donaciones de Capital	0.00				0.00
Actualización de la Hacienda Pública/Patrimonio	0.00				0.00
Variaciones de la Hacienda Pública / Patrimonio Generado Neto de 2025		(2,244,905.09)	(9,944,392.82)		(12,189,297.91)
Resultado del Ejercicio (Ahorro/Desahorro)			(12,189,297.91)		(12,189,297.91)
Resultados de Ejercicios Anteriores		(2,244,905.09)	2,244,905.09		0.00
Revalúos			0.00		0.00
Reservas			0.00		0.00
Rectificaciones de Resultados de Ejercicios Anteriores			0.00		0.00
Cambios en el Exceso o Insuficiencia en la Actualización de la Hacienda Pública / Patrimonio Neto de 2025				0.00	0.00
Resultado por Posición Monetaria				0.00	0.00
Resultado por Tenencia de Activos no Monetarios				0.00	0.00
Hacienda Pública / Patrimonio Neto Final de 2025	0.00	35,889,317.66	(12,189,297.91)	0.00	23,700,019.75

Bajo protesta de decir verdad declaramos que los Estados Financieros y sus notas, son razonablemente correctos y son responsabilidad del emisor.

ARQ. F. EMMANUEL BORJA GARCIA

ENCARGADO DE DESPACHO DE LA DIRECCION GENERAL DEL INFOCAM

FRANCISCO JOSE CASTRO AZAR


COORDINADOR ADMINISTRATIVO Y VINCULACION



CUENTA PÚBLICA 2025
INSTITUTO DE INFORMACIÓN ESTADÍSTICA, GEOGRÁFICA Y CATASTRAL DEL ESTADO DE CAMPECHE
Estado de Cambios en la Situación Financiera
Del 1o. de enero al 31 de diciembre de 2025
(Cifras en Pesos)

Concepto	Origen	Aplicación
ACTIVO	12,561,761.06	339,809.50
Activo Circulante	0.00	324,730.66
Efectivo y Equivalentes	0.00	301,956.45
Derechos a Recibir Efectivo o Equivalentes	0.00	22,774.21
Derechos a Recibir Bienes o Servicios	0.00	0.00
Inventarios	0.00	0.00
Almacenes	0.00	0.00
Estimación por Pérdida o Deterioro de Activos Circulantes	0.00	0.00
Otros Activos Circulantes	0.00	0.00
Activo No Circulante	12,561,761.06	15,078.84
Inversiones Financieras a Largo Plazo	0.00	0.00
Derechos a Recibir Efectivo o Equivalentes a Largo Plazo	0.00	0.00
Bienes Inmuebles, Infraestructura y Construcciones en Proceso	0.00	0.00
Bienes Muebles	0.00	15,078.84
Activos Intangibles	0.00	0.00
Depreciación, Deterioro y Amortización Acumulada de Bienes	0.00	0.00
Activos Diferidos	12,561,761.06	0.00
Estimación por Pérdida o Deterioro de Activos no Circulantes	0.00	0.00
Otros Activos no Circulantes	0.00	0.00
PASIVO	0.00	32,653.65
Pasivo Circulante	0.00	32,653.65
Cuentas por Pagar a Corto Plazo	0.00	32,653.65
Documentos por Pagar a Corto Plazo	0.00	0.00
Porción a Corto Plazo de la Deuda Pública a Largo Plazo	0.00	0.00
Títulos y Valores a Corto Plazo	0.00	0.00
Pasivos Diferidos a Corto Plazo	0.00	0.00
Fondos y Bienes de Terceros en Garantía y/o Administración a Corto Plazo	0.00	0.00
Provisiones a Corto Plazo	0.00	0.00
Otros Pasivos a Corto Plazo	0.00	0.00
Pasivo No Circulante	0.00	0.00
Cuentas por Pagar a Largo Plazo	0.00	0.00
Documentos por Pagar a Largo Plazo	0.00	0.00
Deuda Pública a Largo Plazo	0.00	0.00
Pasivos Diferidos a Largo Plazo	0.00	0.00
Fondos y Bienes de Terceros en Garantía y/o Administración a Largo Plazo	0.00	0.00
Provisiones a Largo Plazo	0.00	0.00
HACIENDA PÚBLICA/ PATRIMONIO	0.00	12,189,297.91
Hacienda Pública/Patrimonio Contribuido	0.00	0.00
Aportaciones	0.00	0.00
Donaciones de Capital	0.00	0.00
Actualización de la Hacienda Pública / Patrimonio	0.00	0.00
Hacienda Pública/Patrimonio Generado	0.00	12,189,297.91
Resultado del Ejercicio (Ahorro / Desahorro)	0.00	9,944,392.82
Resultados de Ejercicios Anteriores	0.00	2,244,905.09
Revalúos	0.00	0.00
Reservas	0.00	0.00
Rectificaciones de Resultados de Ejercicios Anteriores	0.00	0.00
Exceso o Insuficiencia en la Actualización de la Hacienda Pública/Patrimonio	0.00	0.00
Resultado por Posición Monetaria	0.00	0.00
Resultado por Tenencia de Activos no Monetarios	0.00	0.00

Bajo protesta de decir verdad declaramos que los Estados Financieros y sus notas, son razonablemente correctos y son responsabilidad del emisor.


 ARQ. F. EMMANUEL BORJA GARCÍA
 ENCARGADO DE DESPACHO DE LA DIRECCION GENERAL
 DEL INFOCAM


 FRANCISCO JOSE CASTRO AZAR
 COORDINADOR ADMINISTRATIVO Y VINCULACION
 DEL INFOCAM



CUENTA PÚBLICA 2025
INSTITUTO DE INFORMACIÓN ESTADÍSTICA, GEOGRÁFICA Y CATASTRAL DEL ESTADO DE CAMPECHE
Estado de Flujos de Efectivo
Del 1o. de enero al 31 de diciembre de 2025 y 2024
(Cifras en Pesos)

Concepto	2025	2024
Flujos de Efectivo de las Actividades de Operación		
Origen	27,483,139.77	33,234,727.60
Impuestos	0.00	0.00
Cuotas y Aportaciones de Seguridad Social	0.00	0.00
Contribuciones de Mejoras	0.00	0.00
Derechos	0.00	0.00
Productos	4,237.50	4,700.81
Aprovechamientos	0.00	0.00
Ingresos por Venta de Bienes y Prestación de Servicios	3,794,209.76	3,549,202.86
Participaciones, Aportaciones, Convenios, Incentivos Derivados de la Colaboración Fiscal y Fondos Distintos de Aportaciones	0.00	0.00
Transferencias, Asignaciones, Subsidios y Subvenciones, y Pensiones y Jubilaciones	23,684,692.51	29,680,823.93
Otros Orígenes de Operación	0.00	0.00
Aplicación	27,166,104.48	24,545,696.08
Servicios Personales	12,966,713.61	13,233,926.96
Materiales y Suministros	1,005,810.98	1,133,078.02
Servicios Generales	13,120,152.03	10,175,527.06
Transferencias Internas y Asignaciones al Sector Público	0.00	0.00
Transferencias al Resto del Sector Público	0.00	0.00
Subsidios y Subvenciones	0.00	0.00
Ayudas Sociales	0.00	0.00
Pensiones y Jubilaciones	0.00	0.00
Transferencias a Fideicomisos, Mandatos y Contratos Análogos	0.00	0.00
Transferencias a la Seguridad Social	0.00	0.00
Donativos	0.00	0.00
Transferencias al Exterior	0.00	0.00
Participaciones	0.00	0.00
Aportaciones	0.00	0.00
Convenios	0.00	0.00
Otras Aplicaciones de Operación	73,427.86	3,164.04
Flujos Netos de Efectivo por Actividades de Operación	317,035.29	8,689,031.52
Flujos de Efectivo de las Actividades de Inversión		
Origen	0.00	0.00
Bienes Inmuebles, Infraestructura y Construcciones en Proceso	0.00	0.00
Bienes Muebles	0.00	0.00
Otros Orígenes de Inversión	0.00	0.00
Aplicación	15,078.84	8,641,256.68
Bienes Inmuebles, Infraestructura y Construcciones en Proceso	0.00	0.00
Bienes Muebles	15,078.84	6,221,434.04
Otras Aplicaciones de Inversión	0.00	2,419,822.64
Flujos Netos de Efectivo por Actividades de Inversión	(15,078.84)	(8,641,256.68)
Flujos de Efectivo de las Actividades de Financiamiento		
Origen	0.00	0.00
Endeudamiento Neto	0.00	0.00
Interno	0.00	0.00
Externo	0.00	0.00
Otros Orígenes de Financiamiento	0.00	0.00
Aplicación	0.00	0.00
Servicios de la Deuda	0.00	0.00
Interno	0.00	0.00
Externo	0.00	0.00
Otras Aplicaciones de Financiamiento	0.00	0.00
Flujos Netos de Efectivo por Actividades de Financiamiento	0.00	0.00
Incremento/Disminución Neta en el Efectivo y Equivalentes al Efectivo	301,956.45	47,774.84
Efectivo y Equivalentes al Efectivo al Inicio del Ejercicio	64,824.07	17,049.23
Efectivo y Equivalentes al Efectivo al Final del Ejercicio	366,780.52	64,824.07

Bajo protesta de decir verdad declaramos que los Estados Financieros y sus notas, son razonablemente correctos y son responsabilidad del emisor.

ARQ. F. EMMANUEL BORJA GARCÍA

ENCARGADO DE DESPACHO DE LA DIRECCION
GENERAL DEL INFOCAM

FRANCISCO JOSE CASTRO AZAR


COORDINADOR ADMINISTRATIVO Y VINCULACION


Cuenta Pública 2025
Instituto de Información Estadística, Geográfica y Catastral del Estado de Campeche
Informe sobre Pasivos Contingentes
Del 1 de Enero al 31 de Diciembre de 2025
(Cifras en Pesos)

En cumplimiento a lo dispuesto en los artículos 46, Fracción I, Inciso f) y 52 de la Ley General de Contabilidad Gubernamental y de conformidad con lo establecido en el Capítulo VII, Numeral II, Inciso h) del Manual de Contabilidad Gubernamental emitido por el CONAC, el Ente Público informa lo siguiente:

Cuenta	Concepto	Importe
El Instituto de Información Estadística Geográfica y Catastral del Estado de Campeche no cuenta con pasivos contingentes en el periodo que se informa.		
TOTAL		

Bajo protesta de decir verdad declaramos que los Estados Financieros y sus notas, son razonablemente correctos y son responsabilidad del emisor.


ARQ. F. EMMANUEL BORJA GARCIA
ENCARGADO DE DESPACHO DE LA DIRECCION GENERAL DEL
INFOCAM


FRANCISCO JOSE CASTRO AZAR
COORDINADOR ADMINISTRATIVO Y
VINCULACION

a) NOTAS DE GESTIÓN ADMINISTRATIVA

1. Autorización e Historia

a) Se abroga la Ley que crea el Sistema Estatal de Información Estadística, Geográfica y Socioeconómica para el Estado de Campeche, publicada en el Periódico Oficial del Estado de fecha 23 de mayo de 1992.

Se abroga el Acuerdo por el que se creó el organismo público descentralizado denominado "Instituto Catastral del Estado de Campeche", publicado con fecha 31 de mayo de 1994 en el Periódico Oficial del Estado. Se abroga el Reglamento Interior del Instituto Catastral del Estado de Campeche, publicado en el Periódico Oficial del Estado de fecha 12 de diciembre de 1996.

Se abroga el Acuerdo del Ejecutivo del Estado de Campeche publicado con fecha 11 de marzo de 2011, que modifica el diverso Acuerdo publicado en el Periódico Oficial del Estado con fecha 31 de mayo de 1994, por el que se creó el organismo público descentralizado denominado "Instituto Catastral del Estado de Campeche", con el acrónimo de "ICECAM", y se cambia su denominación a "Instituto de Información Estadística, Geográfica y Catastral del Estado de Campeche", con el acrónimo de "INFOCAM".

b) El personal adscrito al Instituto Catastral del Estado de Campeche, ICECAM, se transfiere con su antigüedad y prerrogativas al Instituto de Información Estadística, Geográfica y Catastral del Estado de Campeche, INFOCAM, como se señala en su decreto de creación.



NOTAS A LOS ESTADOS FINANCIEROS
Del 1 de Enero al 31 de Diciembre 2025
INSTITUTO DE INFORMACIÓN ESTADÍSTICA, GEOGRÁFICA Y CATASTRAL DEL ESTADO DE CAMPECHE

El INFOCAM se establece como un órgano descentralizado de la Administración Pública y sectorizado a la Secretaría de Gobierno con el fin de Procurar la integración, modernización y funcionalidad permanente de un Sistema Integral de Información denominada de Interés Estatal en los términos socioeconómicos, geográficos y catastrales, para poder dotar al estado de instrumentos para la planeación, evaluación y toma de decisiones.

Misión:

Garantizar la disponibilidad de la información estadística, territorial y catastral integrando la generada por el Sistema Estatal de Información, y produciendo instrumentos de consulta y análisis integral para la planeación, diseño, implementación y evaluación de las políticas públicas y la mejor toma de decisiones, que coadyuve con el desarrollo general del Estado.

Visión:

Consolidarse un centro de Información Geoespacial para la toma de decisiones y erigirse como la principal fuente de información en materia Estadística, Geográfica y Catastral en el Estado de Campeche.

2. Panorama Económico y Financiero

Durante el ejercicio fiscal 2025 la inflación se situó en 3.69% de acuerdo con información del Banco de México.

3. Organización y Objeto Social

NOTAS A LOS ESTADOS FINANCIEROS
Del 1 de Enero al 31 de Diciembre 2025
INSTITUTO DE INFORMACIÓN ESTADÍSTICA, GEOGRÁFICA Y CATASTRAL DEL ESTADO DE CAMPECHE

El INFOCAM es un organismo público descentralizado de la Administración Pública Estatal, con autonomía técnica y de gestión, personalidad jurídica y patrimonio propio, sectorizado a la Secretaría de Gobierno, responsable de normar y coordinar el Sistema Estatal de Información Estadística, Geográfica y Catastral.

Funciones:

- Procurar la integración y funcionalidad del Sistema Estatal de Información que garantice información estadística, geográfica y catastral pertinente, de calidad, veraz, oportuna y científicamente sustentada, para contribuir con el Sistema de Planeación Estatal, en la optimización de la toma de decisiones públicas y coadyuvar al desarrollo general del Estado;
- Coadyuvar con el COPLADECAM como un organismo técnico que integre, procese, analice, evalúe y de seguimiento a la información, con apego a las fracciones VII y VIII del artículo 17 de la Ley de Planeación del Estado de Campeche; coadyuvar en lo relacionado con las funciones de planeación del desarrollo, en términos del artículo 45 de la Ley Orgánica de la Administración Pública del Estado de Campeche, y coadyuvar con las dependencias y demás entidades de la Administración Pública con relación a la ejecución y funcionalidad de los sistemas de información estatal;
- En materia de información geográfica, coordinar los procesos de captación, procesamiento, creación, actualización, modernización y administración de la información; garantizar su precisión, utilidad y oportunidad; contribuir con la certeza geográfica del territorio y apoyar con instrumentos geográficos y territoriales las tareas de planeación y toma de decisiones;



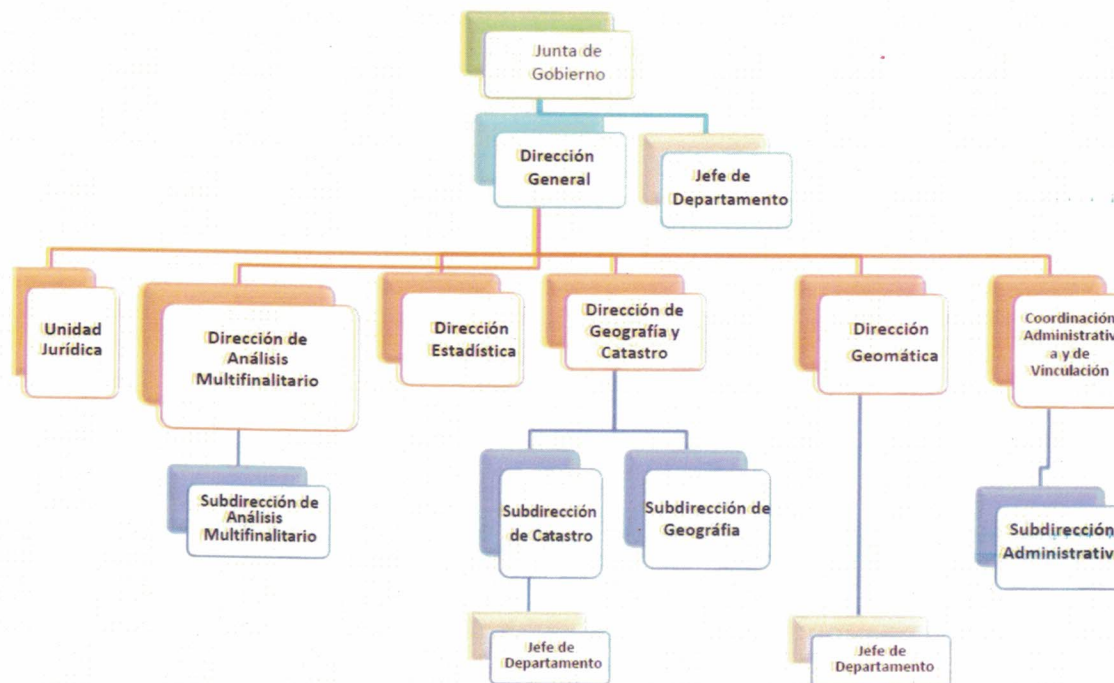
NOTAS A LOS ESTADOS FINANCIEROS

Del 1 de Enero al 31 de Diciembre 2025

INSTITUTO DE INFORMACIÓN ESTADÍSTICA, GEOGRÁFICA Y CATASTRAL DEL ESTADO DE CAMPECHE

- Dirigir y coordinar las políticas y estrategias estatales en materia catastral, así como apoyar técnicamente las funciones catastrales de los municipios; y
- Promover, garantizar, verificar y coadyuvar a que el Sistema Estatal de Información cumpla su finalidad.
- De conformidad con lo dispuesto en el Título III de la Ley del Impuesto Sobre la Renta, vigente, el Instituto de Información Estadística Geográfica y Catastral del Estado de Campeche no es contribuyente del Impuesto Sobre la Renta y solo tiene las obligaciones de retener y enterar el impuesto y exigir la documentación que reúna los requisitos fiscales, en términos de Ley.

La estructura organizacional del Instituto de Información Estadística Geográfica y Catastral del Estado de Campeche se detalla a continuación:



4. Bases de Preparación de los Estados Financieros


En cumplimiento a lo previsto en el artículo cuarto transitorio de la Ley General de Contabilidad Gubernamental, realizan sus registros contables con base acumulativa y en apego al Marco Conceptual, Postulados Básicos y Manual de Contabilidad Gubernamental armonizados, y demás disposiciones emitidas por el Consejo Nacional de Armonización Contable (CONAC), para facilitar el registro, transparencia, la rendición de cuentas y la fiscalización de los activos, pasivos, patrimonio, ingresos y gastos y, en general, contribuir a medir la eficacia, economía y eficiencia del gasto e ingresos.

5. Políticas de Contabilidad Significativas

El Instituto de Información Estadística, Geográfica y Catastral del Estado de Campeche en el periodo no posee Políticas de Contabilidad Significativas.

6. Posición en Moneda Extranjera y Protección por Riesgo Cambiario

El Instituto de Información Estadística, Geográfica y Catastral del Estado de Campeche en el periodo no posee Posición en Moneda Extranjera y Protección por Riesgo Cambiario.



NOTAS A LOS ESTADOS FINANCIEROS

Del 1 de Enero al 31 de Diciembre 2025

INSTITUTO DE INFORMACIÓN ESTADÍSTICA, GEOGRÁFICA Y CATASTRAL DEL ESTADO DE CAMPECHE

7. Reporte Analítico del Activo

Para la determinación de la depreciación de los bienes muebles, se adoptaron los porcentajes establecidos en el documento: "Parámetros de Estimación de Vida Útil" publicado en el Diario Oficial de la Federación el 15 de agosto de 2012 por el Consejo Nacional de Armonización Contable.

Los porcentajes de depreciación y la depreciación acumulada al 31 de Diciembre de 2025 son los siguientes:

Concepto	M.O.I.	Depreciación del ejercicio	Depreciación acumulada del ejercicio anterior	Valor en libros	Porcentaje de depreciación
Mobiliario y equipo de administración	\$40,129,037.65	\$8,972,581.72	\$25,421,587.62	\$5,734,868.31	Mobiliario 10% y Equipo de Cómputo 33.33%
Mobiliario y Equipo recreativo	\$87,845.33	\$11,958.32	\$55,737.60	\$20,149.41	Equipos y aparatos audiovisuales y cámara Fotográficas y de video 33.3%
Vehículos y equipo de transporte	\$1,993,410.24	\$85,998.00	\$1,764,082.23	\$143,330.01	Vehículos y Equipo de Transporte 20 %
Maquinaria , otros equipos y herramientas	\$4,376,040.54	\$427,480.62	\$3,486,846.37	\$461,713.55	Equipo aeroespacial 20% ,Sistemas de aire acondicionado, calefacción y de refrigeración 10%, Equipos de generación eléctrica, aparatos y accesorios eléctricos 10% y Otros equipos 10%
TOTAL	\$46,586,333.76	\$9,498,018.66	\$30,728,253.82	\$6,360,061.28	

Concepto	M.O.I.	Amortización del ejercicio	Amortización acumulada	Valor en libros	Porcentaje de amortización
Software	29,235,083	\$2,992,213.68	9,910,119.29	16,332,750.03	Software 10%
Licencias	715287.32	71528.72	5960.73	637,797.87	Licencias 10%
TOTAL	\$29,950,370.32	\$3,063,742.40	\$9,916,080.02	\$16,970,547.90	

8. Fideicomisos, Mandatos y Análogos

El Instituto de Información Estadística, Geográfica y Catastral del Estado de Campeche en el periodo no posee Fideicomisos, Mandatos y Análogos.

9. Reporte de la Recaudación

Los ingresos del Instituto de Información Estadística Geográfica y Catastral del Estado de Campeche provienen de Transferencias Internas y Asignaciones del Sector Público, conforme al presupuesto autorizado en cada ejercicio fiscal, reconocidos al momento de la recepción de los recursos en bancos.


Otra fuente de recaudación son los ingresos derivados de las cuotas por los servicios que preste por concepto de investigación, capacitación, elaboración de estadística especial, estudios específicos o trabajos en materia de geografía como los que provengan de la venta de publicaciones, reproducción, otros servicios.

10. Información sobre la Deuda y el Reporte Analítico de la Deuda

El Instituto de Información Estadística, Geográfica y Catastral del Estado de Campeche en el periodo no posee Información sobre la Deuda y el Reporte Analítico de la Deuda.

11. Calificaciones otorgadas

El Instituto de Información Estadística, Geográfica y Catastral del Estado de Campeche en el periodo no posee Calificaciones otorgadas.



12. Proceso de Mejora

El Instituto de Información Estadística Geográfica y Catastral del Estado de Campeche implementa estrategias que le permitan mejorar continuamente todos los procesos inherentes y complementarios a la revisión y fiscalización de la Cuenta Pública. El Instituto de Información Estadística Geográfica y Catastral del Estado de Campeche debe estar a la vanguardia en las tendencias mundiales de fiscalización o control externo del ejercicio de los recursos públicos implementándolas rápidamente en función de los recursos disponibles; de igual forma debe establecer altos estándares de eficiencia en el desarrollo de sus procesos.

El Instituto de Información Estadística Geográfica y Catastral del Estado de Campeche cuenta con un sistema de gestión de la calidad, apegados a la norma ISO 9001:2008, el cual es evaluación periódica.

El INFOCAM tendrá como objetivos prioritarios:

- I. Procurar la integración y funcionalidad del Sistema Estatal de Información que garantice información estadística, geográfica y catastral pertinente, de calidad, veraz, oportuna y científicamente sustentada, para contribuir con el Sistema de Planeación Estatal, en la optimización de la toma de decisiones públicas y coadyuvar al desarrollo general del Estado;
- II. Coadyuvar con el COPLADECAM como un organismo técnico que integre, procese, analice, evalúe y de seguimiento a la información, con apego a las fracciones VII y VIII del artículo 17 de la Ley de Planeación del Estado de Campeche; coadyuvar en lo relacionado con las funciones de planeación del desarrollo, en términos del artículo 45 de la Ley Orgánica de la Administración Pública del Estado de Campeche, y coadyuvar con las



dependencias y demás entidades de la Administración Pública con relación a la ejecución y funcionalidad de los sistemas de información estatal;


- III. En materia de información geográfica, coordinar los procesos de captación, procesamiento, creación, actualización, modernización y administración de la información; garantizar su precisión, utilidad y oportunidad; contribuir con la certeza geográfica del territorio y apoyar con instrumentos geográficos y territoriales las tareas de planeación y toma de decisiones;
- IV. Dirigir y coordinar las políticas y estrategias estatales en materia catastral, así como apoyar técnicamente las funciones catastrales de los municipios; y
- V. Promover, garantizar, verificar y coadyuvar a que el Sistema Estatal de Información cumpla su finalidad.

13. Información por Segmentos

El Instituto de Información Estadística, Geográfica y Catastral del Estado de Campeche en el periodo no posee Información por Segmentos.

14. Eventos Posteriores al Cierre

El Instituto de Información Estadística, Geográfica y Catastral del Estado de Campeche en el periodo no posee Eventos Posteriores al Cierre.



15. Partes Relacionadas

No existen partes relacionadas que pudieran ejercer influencia significativa sobre la toma de decisiones financieras y operativas.

16. Responsabilidad Sobre la Presentación Razonable de la Información Contable

“Bajo protesta de decir verdad declaramos que los Estados Financieros y sus notas, son razonablemente correctos y son responsabilidad del emisor”

b) NOTAS DE DESGLOSE

I. NOTAS AL ESTADO DE ACTIVIDADES

INGRESOS Y OTROS BENEFICIOS

Ingresos de la Gestión:

- Ingresos por Venta de Bienes y Servicios:** Corresponde a los recursos por la prestación de servicios propios del Instituto de Información Estadística Geográfica y Catastral del Estado de Campeche. El monto al 31 de Diciembre es de \$3,798,447.26

4100	INGRESOS DE GESTIÓN	\$3,798,447.26
4150	PRODUCTOS	\$4,237.50
4151	PRODUCTOS	\$4,237.50
4151-06	Intereses Financieros	\$4,237.50
4151-06-01	Rendimientos bancarios	\$4,237.50
4151-06-01-01	Rendimientos bancarios	\$4,237.50
4151-06-01-01-01	Rendimientos bancarios	\$4,175.85
4151-06-01-01-03	Rendimientos PEMC	\$61.65

NOTAS A LOS ESTADOS FINANCIEROS
Del 1 de Enero al 31 de Diciembre 2025
INSTITUTO DE INFORMACIÓN ESTADÍSTICA, GEOGRÁFICA Y CATASTRAL DEL ESTADO DE CAMPECHE

4170	INGRESOS POR VENTA DE BIENES Y PRESTACIÓN DE SERVICIOS	\$3,794,209.76
4173	INGRESOS POR VENTA DE BIENES Y PRESTACIÓN DE SERVICIOS DE ENTIDADES PARAESTATALES Y FIDEICOMISOS NO EMPRESARIALES Y NO FINANCIEROS	\$3,794,209.76
4173-02	Ingresos por Prestación de Servicios de Entidades Paraestatales y Fideicomisos no Empresariales y no Financieros	\$3,794,209.76
4173-02-01	CONVENIOS	\$3,769,571.02
4173-02-02	INGRESOS PROPIOS	\$24,638.74

Participaciones, Aportaciones, Convenios, Incentivos Derivados de la Colaboración Fiscal, Fondos Distintos de Aportaciones, Transferencias, Asignaciones, Subsidios y Subvenciones, y Pensiones y Jubilaciones

2. **Transferencias, Asignaciones, Subsidios y Otras ayudas:** Corresponde a las transferencias realizadas por la Secretaria de Finanzas al Instituto de Información Estadística Geográfica y Catastral del Estado de Campeche, asciende a la cantidad de \$23,684,692.51

CUENTA	NOMBRE DE LA CUENTA	MONTO
4221	TRANSFERENCIAS Y ASIGNACIONES	\$23,684,692.51
4221-01	Transferencias y Asignaciones para Financiar Gastos Corrientes	\$23,684,692.51
4221-01-01	Ingresos de Libre Disposición	\$14,482,951.51
4221-01-01-01	15A FINANZAS GASTO CORRIENTE	\$1,140,445.08
4221-01-01-02	RECURSO DE CAPITULO 1000	\$13,342,506.43
4221-01-02	Transferencias Federales Etiquetadas	\$9,201,741.00
4221-01-02-03	PEC ESTATAL 2025	\$7,460,741.00
4221-01-02-04	PEMC-FEDERAL 2025	\$1,741,000.00

NOTAS A LOS ESTADOS FINANCIEROS
Del 1 de Enero al 31 de Diciembre 2025
INSTITUTO DE INFORMACIÓN ESTADÍSTICA, GEOGRÁFICA Y CATASTRAL DEL ESTADO DE CAMPECHE

Otros Ingresos y Beneficios

3. **Ingresos financieros:** El Instituto de Información Estadística, Geográfica y Catastral del Estado de Campeche en el periodo no reporta Incremento por Variación de Inventarios.

Incremento por Variación de Inventarios: El Instituto de Información Estadística, Geográfica y Catastral del Estado de Campeche en el periodo no reporta Incremento por Variación de Inventarios.

GASTOS Y OTRAS PÉRDIDAS

1. **Gastos de funcionamiento**

Servicios Personales: Representa las erogaciones por concepto de remuneraciones devengadas de los servidores públicos, prestaciones económicas, aportaciones de seguridad social y demás obligaciones derivadas de compromisos laborales. Por el periodo se registraron \$12,966,713.61

CUENTA	NOMBRE DE LA CUENTA	MONTO
5110	SERVICIOS PERSONALES	\$12,966,713.61
5111-3-1131	Sueldos al personal de confianza	\$5,821,095.63
5112-2-1222	Sueldos base al personal eventual	\$1,754,759.45
5113-1-1311	Prima Quinquenal por años de servicio efectivos prestados	\$13,717.50
5113-2-1321	Primas vacacional y dominical	\$108,217.41
5113-2-1322	Aguinaldo o Gratificación de Fin de año	\$818,198.68
5113-4-1346	Previsión social múltiple	\$511,305.00
5113-4-1347	Otras prestaciones	\$592,372.74
5114-1-1412	Cuotas al IMSS	\$2,020,376.66
5114-1-1413	Cuotas al ISSSTECAM	\$857,246.44

NOTAS A LOS ESTADOS FINANCIEROS
Del 1 de Enero al 31 de Diciembre 2025
INSTITUTO DE INFORMACIÓN ESTADÍSTICA, GEOGRÁFICA Y CATASTRAL DEL ESTADO DE CAMPECHE

5114-2-1421	Aportaciones al INFONAVIT	\$469,424.10
-------------	---------------------------	--------------

Materiales y Suministros: Comprende el registro del consumo de bienes requeridos para el desempeño de la institución, entre otros: materiales y útiles de oficina; productos de limpieza y aseo; materiales para mantenimiento de muebles e inmuebles; refacciones y herramientas menores; productos alimenticios; consumibles para el equipo de cómputo e impresoras. Durante el periodo se registraron consumos por \$1,005,810.98

CUENTA	NOMBRE DE LA CUENTA	MONTO
5120	MATERIALES Y SUMINISTROS	\$1,005,810.98
5121-1-2111	Materiales, útiles y equipos menores de oficina	\$129,915.43
5121-4-2141	Materiales, útiles, equipos y bienes informáticos para el procesamiento en tecnologías de la información y comunicaciones	\$207,732.82
5121-6-2161	Material de limpieza	\$44,616.00
5122-1-2211	Productos alimenticios para personas	\$41,144.62
5122-3-2231	Utensilios para el servicio de alimentación	\$800.35
5124-6-2461	Material eléctrico y electrónico	\$888.01
5124-9-2491	Otros materiales y artículos de construcción y reparación	\$1,427.50
5126-1-2611	Combustibles	\$497,194.77
5129-4-2941	Refacciones y accesorios menores de equipo de cómputo y tecnologías de la información	\$72,336.78
5129-6-2961	Refacciones y accesorios menores de equipo de transporte terrestre, ferroviario, aéreo, marítimo, lacustre y fluvial	\$9,754.70

Servicios Generales: Las erogaciones con cargo a este capítulo corresponden a servicios básicos tales como: energía eléctrica; telefonía; agua; viáticos y pasajes del personal comisionado; primas de seguros; servicios profesionales por los conceptos de capacitación; e impuesto sobre nóminas, entre otras. El importe ejercido durante el periodo es de \$13,120,152.03

NOTAS A LOS ESTADOS FINANCIEROS
 Del 1 de Enero al 31 de Diciembre 2025
INSTITUTO DE INFORMACIÓN ESTADÍSTICA, GEOGRÁFICA Y CATASTRAL DEL ESTADO DE CAMPECHE

CUENTA	NOMBRE DE LA CUENTA	MONTO
5130	SERVICIOS GENERALES	\$13,120,152.03
5131-1-3111	Servicio de Energía eléctrica	\$338,067.00
5131-3-3131	Servicio de Agua	\$4,443.81
5131-4-3141	Servicio telefónico tradicional	\$122,811.44
5131-7-3171	Servicios de acceso de Internet, redes y procesamiento de información	\$408,951.60
5131-8-3181	Servicios postales y telegráficos	\$4,287.72
5132-2-3221	Arrendamiento de edificios y Locales	\$8,120.00
5132-5-3251	Arrendamiento de equipo de transporte	\$7,026.38
5132-7-3271	Patentes, Regalías y Otros	\$250,871.13
5133-1-3311	Servicios legales, de contabilidad, auditoría y relacionados	\$150,378.44
5133-3-3331	Servicios de consultoría administrativa, procesos, técnica, en TI, y para certificaciones de sistemas y procesos	\$10,276,969.17
5133-4-3341	Servicios de capacitación a servidores públicos	\$3,480.00
5133-6-3361	Servicios de apoyo administrativo, traducción, fotocopiado e impresión	\$179,966.80
5134-1-3411	Servicios financieros y bancarios	\$14,299.91
5134-5-3451	Seguro de bienes patrimoniales	\$57,995.63
5135-1-3511	Conservación y mantenimiento menor de inmuebles	\$45,771.47
5135-3-3531	Instalación, reparación, mantenimiento y conservación de equipo de cómputo y tecnologías de la información	\$1,149.00
5135-5-3551	Reparación, mantenimiento y conservación de vehículos terrestres, ferroviarios, aéreos, marítimos, lacustres y fluviales	\$375,279.03
5135-7-3571	Instalación, reparación y mantenimiento de maquinaria, otros equipos y herramienta	\$39,889.68
5135-8-3581	Servicios de limpieza y manejo de desechos	\$113,164.96
5135-9-3591	Servicios de jardinería y fumigación	\$9,266.10
5136-1-3612	Impresiones y Publicaciones Oficiales	\$31,652.00
5136-6-3661	Servicio de creación y difusión de contenido exclusivamente a través de internet	\$153,120.00

NOTAS A LOS ESTADOS FINANCIEROS
Del 1 de Enero al 31 de Diciembre 2025
INSTITUTO DE INFORMACIÓN ESTADÍSTICA, GEOGRÁFICA Y CATASTRAL DEL ESTADO DE CAMPECHE

5137-1-3711	Pasajes aéreos	\$30,643.00
5137-5-3751	Viáticos en el país	\$80,809.31
5137-6-3761	Viáticos en el extranjero	\$28,466.63
5139-2-3921	Impuestos y derechos	\$7,479.00
5139-8-3981	Impuestos sobre nóminas	\$282,550.62
5139-8-3982	Otros impuestos que se deriven de una relación laboral	\$93,242.20

Transferencias, Asignaciones, Subsidios y Otras Ayudas

Transferencias, Asignaciones, Subsidios y Otras Ayudas: Erogaciones referentes a asignaciones destinadas en forma directa e indirecta a los sectores público, privado y externo, organismos y empresas paraestatales y apoyos como parte de su política económica y social. El Instituto de Información Estadística, Geográfica y Catastral del Estado de Campeche en el periodo no reporta Transferencias, Asignaciones, Subsidios y Otras Ayudas.

Otros Gastos y Pérdidas Extraordinarias

Las Erogaciones con cargo a este capítulo corresponden a Estimaciones, Depreciaciones, Deterioros, Obsolescencia y Amortizaciones y otros gastos con un valor de \$12,579,761.06

CUENTA	NOMBRE DE LA CUENTA	MONTO
5500	OTROS GASTOS Y PÉRDIDAS EXTRAORDINARIAS	\$12,579,761.06
5515-1	Depreciación de Mobiliario y Equipo de Administración	\$8,972,581.72
5515-2	Depreciación de Mobiliario y Equipo Educativo y Recreativo	\$11,958.32
5515-4	Depreciación de Vehículos y Equipo de Transporte	\$85,998.00
5515-6	Depreciación de Maquinaria, Otros Equipos y Herramientas	\$427,480.62
5517-1	Amortización de Software	\$2,992,213.68
5517-4	Amortización de Licencias	\$71,528.72
5593-09	Devolucion por partida de Ahorro Presupuestal 2025	\$18,000.00

NOTAS A LOS ESTADOS FINANCIEROS
Del 1 de Enero al 31 de Diciembre 2025
INSTITUTO DE INFORMACIÓN ESTADÍSTICA, GEOGRÁFICA Y CATASTRAL DEL ESTADO DE CAMPECHE

II. NOTAS AL ESTADO DE SITUACIÓN FINANCIERA

EFFECTIVO Y EQUIVALENTES

1. **Efectivo y Equivalentes:** Al 31 de Diciembre, el efectivo disponible en las cuentas de bancos y caja chica del Instituto de Información Estadística Geográfica y Catastral del Estado de Campeche asciende a la cantidad de: \$ 366,780.52

CUENTA	NOMBRE DE LA CUENTA	MONTO
1110	EFFECTIVO Y EQUIVALENTES	\$366,780.52
1111	EFFECTIVO	
1111-1-01	FRANCISCO CASTRO AZAR	\$1,811.56
1112	BANCOS/TESORERÍA	
1112-1-01-01	Cta. número 6373605	\$18,046.23
1112-1-01-02	Cta número 1884988	\$27,314.94
1112-1-01-03	Cta número 7895035	\$314,472.79
1112-1-02-01	SECRETARIA DE FINANZAS	\$0.00
1112-1-03-03	Cta número 0379	\$3,146.53
1112-1-03-05	Cta número 8087	\$1,926.82
1112-1-03-10	Cta. numero 9050	\$0.00
1112-1-03-14	Cta.0125169836 PEMC 2025 - FEDERAL	\$61.65
1112-1-03-15	Cta. 0125169860 PEMC 2025 - ESTATAL	\$0.00
1112-1-03-16	Cta. 0125420989 FAFEF 2025	\$0.00

NOTAS A LOS ESTADOS FINANCIEROS
Del 1 de Enero al 31 de Diciembre 2025
INSTITUTO DE INFORMACIÓN ESTADÍSTICA, GEOGRÁFICA Y CATASTRAL DEL ESTADO DE CAMPECHE

DERECHOS A RECIBIR EFECTIVO Y EQUIVALENTES Y BIENES O SERVICIOS A RECIBIR

2. **Derechos a Recibir Efectivo o Equivalentes:** Al 31 de Diciembre, los Derechos a Recibir Efectivo o Equivalentes del Instituto de Información Estadística Geográfica y Catastral del Estado de Campeche asciende a la cantidad de \$22,918.21

CUENTA	NOMBRE DE LA CUENTA	MONTO
1120	DERECHOS A RECIBIR EFECTIVO O EQUIVALENTES	\$22,918.21
1123-1-02-34	EDUARDO ZUBIETA MARCO	\$6,962.21
1123-1-03-04	RETENCIONES A FAVOR POR PAGO INDEBIDO	\$15,956.00

3. **Derechos a Recibir Bienes o Servicios:** El Instituto de Información Estadística, Geográfica y Catastral del Estado de Campeche en el periodo que se reporta no tiene información referente a Derechos a Recibir Bienes o Servicios.

BIENES DISPONIBLES PARA SU TRANSFORMACIÓN O CONSUMO (INVENTARIOS)

4. **Inventarios:** El Instituto de Información Estadística, Geográfica y Catastral del Estado de Campeche en el periodo que se reporta no tiene información referente a inventarios para su transformación o consumo.
5. **Almacén:** El Instituto de Información Estadística, Geográfica y Catastral del Estado de Campeche en el periodo que se reporta no tiene información referente algún almacén.

INVERSIONES FINANCIERAS

6. **Inversiones Financieras Fideicomisos a largo plazo:** El Instituto de Información Estadística, Geográfica y Catastral del Estado de Campeche en el periodo que se reporta no participa en Inversiones Financieras Fideicomisos.

NOTAS A LOS ESTADOS FINANCIEROS
 Del 1 de Enero al 31 de Diciembre 2025
INSTITUTO DE INFORMACIÓN ESTADÍSTICA, GEOGRÁFICA Y CATASTRAL DEL ESTADO DE CAMPECHE

7. **Inversiones Financieras de Participaciones y Aportaciones de Capital:** El Instituto de Información Estadística, Geográfica y Catastral del Estado de Campeche en el periodo que se reporta no género inversiones financieras de participaciones y aportaciones de capital.

BIENES MUEBLES, INMUEBLES E INTANGIBLES

8. **Bienes Muebles e Inmuebles:** El Instituto de Información Estadística Geográfica y Catastral del Estado de Campeche, no cuenta con bienes inmuebles, en el caso de los bienes muebles los saldos al 31 de Diciembre 2025 se presentan como sigue:

Concepto	M.O.I.	Depreciación del ejercicio	Depreciación acumulada del ejercicio anterior	Valor en libros	Porcentaje de depreciación
Mobiliario y equipo de administración	\$40,129,037.65	\$8,972,581.72	\$25,421,587.62	\$5,734,868.31	Mobiliario 10% y Equipo de Cómputo 33.33%
Mobiliario y Equipo recreativo	\$87,845.33	\$11,958.32	\$55,737.60	\$20,149.41	Equipos y aparatos audiovisuales y cámara Fotográficas y de video 33.3%
Vehículos y equipo de transporte	\$1,993,410.24	\$85,998.00	\$1,764,082.23	\$143,330.01	Vehículos y Equipo de Transporte 20 %
Maquinaria , otros equipos y herramientas	\$4,376,040.54	\$427,480.62	\$3,486,846.37	\$461,713.55	Equipo aeroespacial 20% ,Sistemas de aire acondicionado, calefacción y de refrigeración 10%, Equipos de generación eléctrica, aparatos y accesorios eléctricos 10% y Otros equipos 10%
TOTAL	\$46,586,333.76	\$9,498,018.66	\$30,728,253.82	\$6,360,061.28	

NOTAS A LOS ESTADOS FINANCIEROS
 Del 1 de Enero al 31 de Diciembre 2025
INSTITUTO DE INFORMACIÓN ESTADÍSTICA, GEOGRÁFICA Y CATASTRAL DEL ESTADO DE CAMPECHE

Para la determinación de la depreciación de los bienes muebles, se adoptaron los porcentajes establecidos en el documento: "Parámetros de Estimación de Vida Útil" publicado en el Diario Oficial de la Federación el 15 de agosto de 2012 por el Consejo Nacional de Armonización Contable.

9. **Activos Intangibles:** El Instituto de Información Estadística Geográfica y Catastral del Estado de Campeche, en el caso de los activos intangibles tiene un saldo al 31 de Diciembre de 2025:

Concepto	M.O.I.	Amortización del ejercicio	Amortización acumulada	Valor en libros	Porcentaje de amortización
Software	29,235,083	\$2,992,213.68	9,910,119.29	16,332,750.03	Software 10%
Licencias	715287.32	71528.72	5960.73	637,797.87	Licencias 10%
TOTAL	\$29,950,370.32	\$3,063,742.40	\$9,916,080.02	\$16,970,547.90	

10. **Estimaciones y Deterioros:** El Instituto de Información Estadística, Geográfica y Catastral del Estado de Campeche en el periodo no se reporta estimaciones y deterioros.
11. **Otros Activos:** El Instituto de Información Estadística, Geográfica y Catastral del Estado de Campeche en el periodo no se reporta otros activos.


PASIVO

1. **Cuentas por Pagar a Corto Plazo:** El Instituto de Información Estadística Geográfica y Catastral del Estado de Campeche, presenta un saldo al 31 de Diciembre de \$20,288.13.

NOTAS A LOS ESTADOS FINANCIEROS
Del 1 de Enero al 31 de Diciembre 2025
INSTITUTO DE INFORMACIÓN ESTADÍSTICA, GEOGRÁFICA Y CATASTRAL DEL ESTADO DE CAMPECHE

CUENTA	NOMBRE DE LA CUENTA	MONTO
2112-1-3411	Servicios financieros y bancarios	\$317.26
2117-1-26	CHRISTIAN SEBASTIAN ACEVEDO POOT	\$115.31
2117-1-33	JOSE ARMANDO CHI KU	\$93.28
2117-1-34	JOSE GASPAR RODRIGUEZ SALAZAR	\$161.88
2117-1-36	JORGE LUIS LUCIO LERMA	\$746.30
2117-1-39	AMADA BEATRIZ GARCIA GONGORA	\$137.50
2117-1-40	ANGEL FABIAN GOMEZ VALLE	\$93.29
2117-1-49	JORGE LUIS FLORES CHI	\$126.58
2117-1-51	FERNANDO QUINTAL HERNANDEZ	\$26.08
2117-1-58	CARLOS FRANCISCO CU CORTES	\$93.29
2117-1-59	LUIS ARTURO FLORES PAVON	\$377.36
2118-1-001	Devolucion por partida de ahorro 2025	\$18,000.00

2. **Fondos de Bienes de Terceros en Administración y/o en Garantía a corto y largo plazo:** El Instituto de Información Estadística, Geográfica y Catastral del Estado de Campeche en el periodo no reporta fondos de Bienes de Terceros en Administración y/o en Garantía a corto y largo plazo.
3. **Pasivos Diferidos** El Instituto de Información Estadística Geográfica y Catastral del Estado de Campeche no reporta Pasivos Diferidos en el periodo
4. **Provisiones:** El Instituto de Información Estadística Geográfica y Catastral del Estado de Campeche no reporta Provisiones en el periodo
5. **Otros Pasivos:** El Instituto de Información Estadística Geográfica y Catastral del Estado de Campeche no reporta otros pasivos en el periodo



NOTAS A LOS ESTADOS FINANCIEROS
Del 1 de Enero al 31 de Diciembre 2025
INSTITUTO DE INFORMACIÓN ESTADÍSTICA, GEOGRÁFICA Y CATASTRAL DEL ESTADO DE CAMPECHE

III. NOTAS AL ESTADO DE VARIACION EN LA HACIENDA PUBLICA

1. **Patrimonio Contribuido:** El Instituto de Información Estadística, Geográfica y Catastral del Estado de Campeche en el periodo que se informa no hubo variaciones al Patrimonio Contribuido

2. **Patrimonio Generado:** Las modificaciones en el rubro de Patrimonio Generado ocurridas al cierre del periodo que se informa, derivan única y exclusivamente del traspaso del Resultado del Ejercicio 2024 por un monto de \$35,889,318, por la determinación del Resultado del Ejercicio al 31 de Diciembre 2025 por un monto de \$23,700,020. Es importante mencionar que el presente ejercicio presenta un desahorro al 31 de Diciembre 2025 de \$ 12,189,298.

CUENTA	NOMBRE DE LA CUENTA	MONTO
3220	RESULTADOS DE EJERCICIOS ANTERIORES	\$35,889,317.66
3220-2014	RESULTADO DE EJERCICIOS ANTERIORES	\$11,879,744.18
3220-2015	RESULTADO DEL EJERCICIO 2015	-\$20,213.39
3220-2016	RESULTADO DEL EJERCICIO ACTUAL 2016	\$10,244,912.90
3220-2017	RESULTADO DE EJERCICIOS ANTERIORES 2017	-\$8,743,243.91
3220-2018	RESULTADO DE EJERCICIOS ANTERIORES 2018	\$9,960,618.64
3220-2019	RESULTADO DE EJERCICIOS ANTERIORES 2019	-\$4,709,233.59
3220-2020	RESULTADO DE EJERCICIOS ANTERIORES 2020	\$3,483,021.50
3220-2021	RESULTADO DE EJERCICIOS ANTERIORES 2021	\$7,563,952.94
3220-2022	RESULTADO DE EJERCICIOS ANTERIORES 2022	\$12,245,696.86
3220-2023	RESULTADO DE EJERCICIOS ANTERIORES 2023	\$741,801.17
3220-2024	RESULTADO DE EJERCICIOS ANTERIORES 2024	-\$2,244,905.09
3250-01	*Rectificaciones de ejercicios Anteriores	-\$4,512,834.55

NOTAS A LOS ESTADOS FINANCIEROS

Del 1 de Enero al 31 de Diciembre 2025

INSTITUTO DE INFORMACIÓN ESTADÍSTICA, GEOGRÁFICA Y CATASTRAL DEL ESTADO DE CAMPECHE

***Rectificaciones de Ejercicios anteriores:** Ajuste de Bienes Muebles registrados erróneamente en 2017 por el monto de \$2,535,560 y por el ajuste de la Depreciación Acumulada de esos Bienes muebles por el monto de \$1,258,945, al igual que la rectificación por el desistimiento de la demanda a Fanny Cazares Maza por el monto de \$41,760. Debido a sugerencia de una observación por dictamen de Auditoria Externa 2020 se aplicó una rectificación de saldo de ejercicios anteriores por \$692,314 en el rubro de Bancos/Tesorería. Se identificó registros erróneos de Bienes muebles pendientes en dar de alta en 2020 por 15,744.53 de un Aire acondicionado Lennox-inverter

Resultado de ejercicios anteriores 2023; Se realizó la captura de la póliza D00010 por el concepto de 2B120-OP-ENE034-REINTEGRO DE RENDIMIENTOS DEL PROYECTO DE MODERNIZACION CATASTRAL FAFEF 2023 por un la cantidad de \$438.39 el 12 de enero 2024

IV. ESTADO DE FLUJO DE EFECTIVO

1. Flujo de Efectivo de las Actividades de Operación

Durante el periodo que se informa, que el Instituto de Información Estadística Geográfica y Catastral del Estado de Campeche ha recibido ingresos por la cantidad de \$27,483,140. El gasto devengado por el periodo comprendido del 1 de Enero al 31 de Diciembre de 2025 asciende a \$27,166,104 reflejándose un superávit temporal del gasto de operación de \$ 317,035.

Efectivo y Equivalentes		
Concepto	2025	2024
Efectivo	\$1,811.56	\$1,554.24
Bancos/Tesorería	\$364,968.96	\$63,269.83

NOTAS A LOS ESTADOS FINANCIEROS
 Del 1 de Enero al 31 de Diciembre 2025
INSTITUTO DE INFORMACIÓN ESTADÍSTICA, GEOGRÁFICA Y CATASTRAL DEL ESTADO DE CAMPECHE

Bancos/Dependencias y Otros	\$-	\$-
Inversiones Temporales (Hasta 3 meses)	\$-	\$-
Fondos con Afectación Específica	\$-	\$-
Depósitos de Fondos de Terceros en Garantía y/o Administración	\$-	\$-
Otros Efectivos y Equivalentes	\$-	\$-
Total	\$366,780.52	\$64,824.07

2. Flujo de Efectivo de las Actividades de Inversión.

Con respecto a las actividades de inversión del Instituto de Información Estadística Geográfica y Catastral del Estado de Campeche registro una aplicación de recursos por la adquisición de bienes muebles e intangibles por un monto total de \$15,078.84 los cuales se integran como sigue:

CUENTA	NOMBRE DE LA CUENTA	MONTO
1241-2	Mueble, excepto de Oficina y Estantería	\$15,078.84

3.- Flujo de Efectivo de las Actividades de Financiamiento

Durante el periodo que se informa, que el Instituto de Información Estadística Geográfica y Catastral del Estado de Campeche no reporta Flujo de Efectivo por Actividades de Financiamiento.

NOTAS A LOS ESTADOS FINANCIEROS
Del 1 de Enero al 31 de Diciembre 2025
INSTITUTO DE INFORMACIÓN ESTADÍSTICA, GEOGRÁFICA Y CATASTRAL DEL ESTADO DE CAMPECHE

V. CONCILIACION ENTRE LOS INGRESOS PRESUPUESTARIOS Y CONTABLES, ASI COMO ENTRE LOS EGRESOS PRESUPUESTARIOS Y LOS GASTOS CONTABLES

Conciliación de Ingresos

Cuenta Pública 2025
Instituto de Información Estadística, Geográfica y Catastral del Estado de Campeche
Conciliación entre los Ingresos Presupuestarios y Contables
Correspondiente del 1 de Enero al 31 de Diciembre de 2025
(Cifras en pesos)

1. Total de Ingresos Presupuestarios	27,483,140
2. Más Ingresos Contables No Presupuestarios	0
2.1 Ingresos Financieros	0
2.2 Incremento por Variación de Inventarios	0
2.3 Disminución del Exceso de Estimaciones por Pérdida o Deterioro u Obsolescencia	0
2.4 Disminución del Exceso de Provisiones	0
2.5 Otros Ingresos y Beneficios Varios	0
2.6 Otros Ingresos Contables No Presupuestarios	0
3. Menos Ingresos Presupuestarios No Contables	0
3.1 Aprovechamientos Patrimoniales	0
3.2 Ingresos Derivados de Financiamientos	0
3.3 Otros Ingresos Presupuestarios No Contables	0
4. Total de Ingresos Contables	27,483,140

NOTAS A LOS ESTADOS FINANCIEROS
 Del 1 de Enero al 31 de Diciembre 2025
INSTITUTO DE INFORMACIÓN ESTADÍSTICA, GEOGRÁFICA Y CATASTRAL DEL ESTADO DE CAMPECHE

Conciliación de egresos

Cuenta Pública 2025
 Instituto de Información Estadística, Geográfica y Catastral del Estado de Campeche
 Conciliación entre los Egresos Presupuestarios y los Gastos Contables
 Correspondiente del 1 de Enero al 31 de Diciembre de 2025
 (Cifras en pesos)

1. Total de Egresos Presupuestarios	27,107,755
2. Menos Egresos Presupuestarios No Contables	1,020,890
2.1 Materias Primas y Materiales de Producción y Comercialización	0
2.2 Materiales y Suministros	1,005,811
2.3 Mobiliario y Equipo de Administración	15,079
2.4 Mobiliario y Equipo Educativo y Recreativo	0
2.5 Equipo e Instrumental Médico y de Laboratorio	0
2.6 Vehículos y Equipo de Transporte	0
2.7 Equipo de Defensa y Seguridad	0
2.8 Maquinaria, Otros Equipos y Herramientas	0
2.9 Activos Biológicos	0
2.10 Bienes Inmuebles	0
2.11 Activos Intangibles	0
2.12 Obra Pública en Bienes de Dominio Público	0
2.13 Obra Pública en Bienes Propios	0
2.14 Acciones y Participaciones de Capital	0
2.15 Compra de Títulos y Valores	0
2.16 Concesión de Préstamos	0
2.17 Inversiones en Fideicomisos, Mandatos y Otros Análogos	0
2.18 Provisiones para Contingencias y Otras Erogaciones Especiales	0
2.19 Amortización de la Deuda Pública	0
2.20 Adeudos de Ejercicios Fiscales Anteriores (ADEFAS)	0
2.21 Otros Egresos Presupuestales No Contables	0
3. Más Gastos Contables No Presupuestarios	13,585,572
3.1 Estimaciones, Depreciaciones, Deterioros, Obsolescencia y Amortizaciones	12,561,761
3.2 Provisiones	0
3.3 Disminución de Inventarios	0
3.4 Otros Gastos	18,000
3.5 Inversión Pública no Capitalizable	0
3.6 Materiales y Suministros (Consumos)	1,005,811
3.7 Otros Gastos Contables No Presupuestales	0
4. Total de Gasto Contable	39,672,438

NOTAS A LOS ESTADOS FINANCIEROS
Del 1 de Enero al 31 de Diciembre 2025
INSTITUTO DE INFORMACIÓN ESTADÍSTICA, GEOGRÁFICA Y CATASTRAL DEL ESTADO DE CAMPECHE

C)NOTAS DE MEMORIA (CUENTAS DE ORDEN)

Cuentas de Orden Contables y Presupuestarias:

Cuentas de Orden Contables: El Instituto de Información Estadística, Geográfica y Catastral del Estado de Campeche en el periodo no reporta cuentas de orden contables.

Cuentas de Orden presupuestarias: Los saldos al 31 de Diciembre del 2025 de las cuentas de orden presupuestarias, son las siguientes:

CONCEPTO	2025	2024
CUENTAS DE ORDEN PRESUPUESTARIAS		
LEY DE INGRESOS		
LEY DE INGRESOS ESTIMADA	\$27,739,106.00	\$33,628,802.00
LEY DE INGRESOS POR EJECUTAR	\$1,998,523.58	\$896,221.72
MODIFICACIONES A LA LEY DE INGRESOS ESTIMADA	\$1,742,557.35	\$502,147.32
LEY DE INGRESOS DEVENGADA	\$27,483,139.77	\$33,234,727.60
LEY DE INGRESOS RECAUDADA	\$27,483,139.77	\$33,234,727.60
PRESUPUESTO DE EGRESOS		
PRESUPUESTO DE EGRESOS APROBADO	\$27,739,106.00	\$33,628,802.00
PRESUPUESTO DE EGRESOS POR EJERCER	\$2,373,907.89	\$898,737.28
MODIFICACIONES AL PRESUPUESTO DE EGRESOS APROBADO	\$1,742,557.35	\$502,147.32
PRESUPUESTO DE EGRESOS COMPROMETIDO	\$27,107,755.46	\$33,232,212.04
PRESUPUESTO DE EGRESOS DEVENGADO	\$27,107,755.46	\$33,232,212.04
PRESUPUESTO DE EGRESOS EJERCIDO	\$27,107,755.46	\$33,183,788.72
PRESUPUESTO DE EGRESOS PAGADO	\$27,107,755.46	\$33,183,788.72


ARQ. F. EMMANUEL BORJA GARCIA
ENCARGADO DE DESPACHO DE LA DIRECCION
GENERAL DEL INFOCAM


FRANCISCO JOSE CASTRO AZAR
COORDINADOR ADMINISTRATIVO Y VINCULACION



CUENTA PÚBLICA 2025
INSTITUTO DE INFORMACIÓN ESTADÍSTICA, GEOGRÁFICA Y CATASTRAL DEL ESTADO DE CAMPECHE
Estado Analítico del Activo
Del 1o. de enero al 31 de diciembre de 2025
(Cifras en Pesos)

Concepto	Saldo Inicial	Cargos del Periodo	Abonos del Periodo	Saldo Final	Variación del Periodo
ACTIVO					
Activo Circulante	64,968.07	55,779,273.00	55,454,542.34	389,698.73	324,730.66
Efectivo y Equivalentes	64,824.07	28,076,806.85	27,774,850.40	366,780.52	301,956.45
Derechos a Recibir Efectivo o Equivalentes	144.00	27,702,466.15	27,679,691.94	22,918.21	22,774.21
Derechos a Recibir Bienes o Servicios	0.00	0.00	0.00	0.00	0.00
Inventarios	0.00	0.00	0.00	0.00	0.00
Almacenes	0.00	0.00	0.00	0.00	0.00
Estimación por Pérdida o Deterioro de Activos Circulantes	0.00	0.00	0.00	0.00	0.00
Otros Activos Circulantes	0.00	0.00	0.00	0.00	0.00
Activo No Circulante	35,877,291.37	15,078.84	12,561,761.06	23,330,609.15	(12,546,682.22)
Inversiones Financieras a Largo Plazo	0.00	0.00	0.00	0.00	0.00
Derechos a Recibir Efectivo o Equivalentes a Largo Plazo	0.00	0.00	0.00	0.00	0.00
Bienes Inmuebles, Infraestructura y Construcciones en Proceso	0.00	0.00	0.00	0.00	0.00
Bienes Muebles	46,571,254.92	15,078.84	0.00	46,586,333.76	15,078.84
Activos Intangibles	29,950,370.31	0.00	0.00	29,950,370.31	0.00
Depreciación, Deterioro y Amortización Acumulada de Bienes	(40,644,333.86)	0.00	12,561,761.06	(53,206,094.92)	(12,561,761.06)
Activos Diferidos	0.00	0.00	0.00	0.00	0.00
Estimación por Pérdida o Deterioro de Activos no Circulantes	0.00	0.00	0.00	0.00	0.00
Otros Activos no Circulantes	0.00	0.00	0.00	0.00	0.00

Bajo protesta de decir verdad declaramos que los Estados Financieros y sus notas, son razonablemente correctos y son responsabilidad del emisor.


ARQ. F. EMMANUEL BORJA GARCIA

ENCARGADO DE DESPACHO DE LA DIRECCION
GENERAL DEL INFOCAM


FRANCISCO JOSE CASTRO AZAR
COORDINADOR ADMINISTRATIVO Y VINCULACION




CUENTA PÚBLICA 2025
INSTITUTO DE INFORMACIÓN ESTADÍSTICA, GEOGRÁFICA Y CATASTRAL DEL ESTADO DE
CAMPECHE

Estado Analítico de la Deuda y Otros Pasivos
Del 1o. de enero al 31 de diciembre de 2025
(Cifras en Pesos)

Denominación de las Deudas	Moneda de Contratación	Institución o País Acreedor	Saldo Inicial del Periodo	Saldo Final del Periodo
DEUDA PÚBLICA				
Corto Plazo				
Deuda Interna			0.00	0.00
Instituciones de Crédito			0.00	0.00
Títulos y Valores			0.00	0.00
Arrendamientos Financieros			0.00	0.00
Deuda Externa			0.00	0.00
Organismos Financieros Internacionales			0.00	0.00
Deuda Bilateral			0.00	0.00
Títulos y Valores			0.00	0.00
Arrendamientos Financieros			0.00	0.00
Subtotal de Deuda Pública a Corto Plazo			0.00	0.00
Largo Plazo				
Deuda Interna			0.00	0.00
Instituciones de Crédito			0.00	0.00
Títulos y Valores			0.00	0.00
Arrendamientos Financieros			0.00	0.00
Deuda Externa			0.00	0.00
Organismos Financieros Internacionales			0.00	0.00
Deuda Bilateral			0.00	0.00
Títulos y Valores			0.00	0.00
Arrendamientos Financieros			0.00	0.00
Subtotal de Deuda Pública a Largo Plazo			0.00	0.00
Total de Otros Pasivos			52,941.78	20,288.13
Total de Deuda Pública y Otros Pasivos			52,941.78	20,288.13

Bajo protesta de decir verdad declaramos que los Estados Financieros y sus notas, son razonablemente correctos y son responsabilidad del emisor.



ARQ. E. EMMANUEL BÓRJA GARCÍA
ENCARGADO DE DESPACHO DE LA
DIRECCIÓN GENERAL DEL INFOCAM


FRANCISCO JOSÉ CASTRO AZAR
COORDINADOR ADMINISTRATIVO Y
VINCULACIÓN

Información Presupuestaria

**Instituto de Información Estadística, Geográfica y
Catastral del Estado de Campeche**

EJERCICIO 2025





CUENTA PÚBLICA 2025
INSTITUTO DE INFORMACIÓN ESTADÍSTICA, GEOGRÁFICA Y CATASTRAL DEL ESTADO DE CAMPECHE
Estado Analítico de Ingresos
Del 1o. de enero al 31 de diciembre de 2025
(Cifras en Pesos)

Rubro de Ingresos/Fuente de Financiamiento	Ingreso					Diferencia
	Estimado	Ampliaciones/ (Reducciones)	Modificado	Devengado	Recaudado	
Impuestos	0.00	0.00	0.00	0.00	0.00	0.00
Cuotas y Aportaciones de Seguridad Social	0.00	0.00	0.00	0.00	0.00	0.00
Contribuciones de Mejoras	0.00	0.00	0.00	0.00	0.00	0.00
Derechos	0.00	0.00	0.00	0.00	0.00	0.00
Productos	0.00	4,237.50	4,237.50	4,237.50	4,237.50	4,237.50
Aprovechamientos	0.00	0.00	0.00	0.00	0.00	0.00
Ingresos por Venta de Bienes, Prestación de Servicios y Otros Ingresos	4,034,332.00	35,087.19	4,069,419.19	3,794,209.76	3,794,209.76	(240,122.24)
Participaciones, Aportaciones, Convenios, Incentivos Derivados de la Colaboración Fiscal y Fondos Distintos de Aportaciones	0.00	0.00	0.00	0.00	0.00	0.00
Transferencias, Asignaciones, Subsidios y Subvenciones, y Pensiones y Jubilaciones	23,704,774.00	1,703,232.66	25,408,006.66	23,684,692.51	23,684,692.51	(20,081.49)
Ingresos Derivados de Financiamientos	0.00	0.00	0.00	0.00	0.00	0.00
Total:	27,739,106.00	1,742,557.35	29,481,663.35	27,483,139.77	27,483,139.77	
				Ingresos excedentes		(255,966.23)

Rubro de Ingresos/Fuente de Financiamiento	Ingreso					Diferencia
	Estimado	Ampliaciones/ (Reducciones)	Modificado	Devengado	Recaudado	
Ingresos del Poder Ejecutivo Federal o Estatal y de los Municipios	0.00	0.00	0.00	0.00	0.00	0.00
Impuestos	0.00	0.00	0.00	0.00	0.00	0.00
Cuotas y Aportaciones de Seguridad Social	0.00	0.00	0.00	0.00	0.00	0.00
Contribuciones de Mejoras	0.00	0.00	0.00	0.00	0.00	0.00
Derechos	0.00	0.00	0.00	0.00	0.00	0.00
Productos ¹	0.00	0.00	0.00	0.00	0.00	0.00
Aprovechamientos ²	0.00	0.00	0.00	0.00	0.00	0.00
Participaciones, Aportaciones, Convenios, Incentivos Derivados de la Colaboración Fiscal y Fondos Distintos de Aportaciones	0.00	0.00	0.00	0.00	0.00	0.00
Transferencias, Asignaciones, Subsidios y Subvenciones, y Pensiones y Jubilaciones	0.00	0.00	0.00	0.00	0.00	0.00
Ingresos de los Entes Públicos de los Poderes Legislativo y Judicial, de los Organos Autónomos y del Sector Paraestatal o Paramunicipal, así como de las Empresas Productivas del Estado	27,739,106.00	1,742,557.35	29,481,663.35	27,483,139.77	27,483,139.77	(255,966.23)
Cuotas y Aportaciones de Seguridad Social	0.00	0.00	0.00	0.00	0.00	0.00
Productos	0.00	4,237.50	4,237.50	4,237.50	4,237.50	4,237.50
Ingresos por Venta de Bienes, Prestación de Servicios y Otros Ingresos ³	4,034,332.00	35,087.19	4,069,419.19	3,794,209.76	3,794,209.76	(240,122.24)
Transferencias, Asignaciones, Subsidios y Subvenciones, y Pensiones y Jubilaciones	23,704,774.00	1,703,232.66	25,408,006.66	23,684,692.51	23,684,692.51	(20,081.49)
Ingresos Derivados de Financiamientos	0.00	0.00	0.00	0.00	0.00	0.00
Ingresos Derivados de Financiamientos	0.00	0.00	0.00	0.00	0.00	0.00
Total:	27,739,106.00	1,742,557.35	29,481,663.35	27,483,139.77	27,483,139.77	
				Ingresos excedentes		(255,966.23)

ARQ. E. EMMANUEL BORJA GARCIA
ENCARGADO DE DESPACHO DE LA DIRECCION GENERAL DEL INFOCAM

FRANCISCO JOSE CASTRO AZAR
COORDINADOR ADMINISTRATIVO Y VINCULACION


19/02/2026 14:05:35

¹ Incluye intereses que generan las cuentas bancarias del Poder Ejecutivo de la Federación, de las Entidades Federativas, así como de los Municipios.
² Incluye donativos en efectivo del Poder Ejecutivo, entre otros aprovechamientos.
³ Otros Ingresos se refiere a los ingresos propios obtenidos por los Poderes Legislativo y Judicial, los Organos Autónomos y las Entidades de la Administración Pública Paraestatal y Paramunicipal, por sus actividades diversas no inherentes a su operación que generan recursos y que no sean ingresos por venta de bienes o prestación de servicios, tales como donativos en efectivo, entre otros.



CUENTA PÚBLICA 2025
INSTITUTO DE INFORMACIÓN ESTADÍSTICA, GEOGRÁFICA Y CATASTRAL DEL ESTADO DE CAMPECHE
Estado Analítico del Ejercicio del Presupuesto de Egresos
Clasificación Administrativa
Del 1o. de enero al 31 de diciembre de 2025
(Cifras en Pesos)

Concepto	Egresos					Subejercicio
	Aprobado	Ampliaciones/ (Reducciones)	Modificado	Devengado	Pagado	
[0049]UNIDAD JURIDICA	1,014,876.00	1,725,319.07	2,740,195.07	969,568.57	969,568.57	1,770,626.50
[0091]DIRECCIÓN DE ESTADÍSTICA	6,012,062.00	1,180,348.30	7,192,410.30	7,168,703.30	7,168,703.30	23,707.00
[0312]DIRECCIÓN DE GEOMATICA	13,942,294.00	(1,378,914.19)	12,563,379.81	11,984,805.42	11,984,805.42	578,574.39
[0313]DIRECCIÓN DE GEOGRAFÍA Y CATASTRO	4,388,585.00	641,925.67	5,030,510.67	5,030,510.67	5,030,510.67	0.00
[0314]DIRECCIÓN DE ANÁLISIS MULTIFINALITARIO	2,381,289.00	(426,121.50)	1,955,167.50	1,954,167.50	1,954,167.50	1,000.00
Total del Egreso	27,739,106.00	1,742,557.35	29,481,663.35	27,107,755.46	27,107,755.46	2,373,907.89



ARQ. F. EMMANUEL BORJA GARCIA
ENCARGADO DE DESPACHO DE LA DIRECCION
GENERAL DEL INFOCAM



FRANCISCO JOSE CASTRO AZAR
COORDINADOR ADMINISTRATIVO Y VINCULACION



CUENTA PÚBLICA 2025
INSTITUTO DE INFORMACIÓN ESTADÍSTICA, GEOGRÁFICA Y CATASTRAL DEL ESTADO DE CAMPECHE
Estado Analítico del Ejercicio del Presupuesto de Egresos
Clasificación Económica (por Tipo de Gasto)
Del 1o. de enero al 31 de diciembre de 2025
(Cifras en Pesos)

Concepto	Egresos					Subejercicio
	Aprobado	Ampliaciones/ (Reducciones)	Modificado	Devengado	Pagado	
Gasto Corriente	27,739,106.00	1,727,478.51	29,466,584.51	27,092,676.62	27,092,676.62	2,373,907.89
Gasto de Capital	0.00	15,078.84	15,078.84	15,078.84	15,078.84	0.00
Amortización de la Deuda y Disminución de Pasivos	0.00	0.00	0.00	0.00	0.00	0.00
Pensiones y Jubilaciones	0.00	0.00	0.00	0.00	0.00	0.00
Participaciones	0.00	0.00	0.00	0.00	0.00	0.00
Total del Egreso	27,739,106.00	1,742,557.35	29,481,663.35	27,107,755.46	27,107,755.46	2,373,907.89


ARQ. F. EMMANUEL BORJA GARCIA
ENCARGADO DE DESPACHO DE LA DIRECCION
GENERAL DEL INFOCAM


FRANCISCO JOSE CASTRO AZAR
COORDINADOR ADMINISTRATIVO Y VINCULACION



CUENTA PÚBLICA 2025
INSTITUTO DE INFORMACIÓN ESTADÍSTICA, GEOGRÁFICA Y CATASTRAL DEL ESTADO DE CAMPECHE
Estado Analítico del Ejercicio del Presupuesto de Egresos
Clasificación por Objeto del Gasto (Capítulo y Concepto)
Del 1o. de enero al 31 de diciembre de 2025
(Cifras en Pesos)

Concepto	Egresos					Subejercicio
	Aprobado	Ampliaciones/ (Reducciones)	Modificado	Devengado	Pagado	
Activos Biológicos	0.00	0.00	0.00	0.00	0.00	0.00
Bienes Inmuebles	0.00	0.00	0.00	0.00	0.00	0.00
Activos Intangibles	0.00	0.00	0.00	0.00	0.00	0.00
Inversión Pública	0.00	0.00	0.00	0.00	0.00	0.00
Obra Pública en Bienes de Dominio Público	0.00	0.00	0.00	0.00	0.00	0.00
Obra Pública en Bienes Propios	0.00	0.00	0.00	0.00	0.00	0.00
Proyectos Productivos y Acciones de Fomento	0.00	0.00	0.00	0.00	0.00	0.00
Inversiones Financieras y Otras Provisiones	0.00	0.00	0.00	0.00	0.00	0.00
Inversiones para el Fomento de Actividades Productivas	0.00	0.00	0.00	0.00	0.00	0.00
Acciones y Participaciones de Capital	0.00	0.00	0.00	0.00	0.00	0.00
Compra de Títulos y Valores	0.00	0.00	0.00	0.00	0.00	0.00
Concesión de Préstamos	0.00	0.00	0.00	0.00	0.00	0.00
Inversiones en Fideicomisos, Mandatos y Otros Análogos	0.00	0.00	0.00	0.00	0.00	0.00
Otras Inversiones Financieras	0.00	0.00	0.00	0.00	0.00	0.00
Provisiones para Contingencias y Otras Erogaciones Especiales	0.00	0.00	0.00	0.00	0.00	0.00
Participaciones y Aportaciones	0.00	0.00	0.00	0.00	0.00	0.00
Participaciones	0.00	0.00	0.00	0.00	0.00	0.00
Aportaciones	0.00	0.00	0.00	0.00	0.00	0.00
Convenios	0.00	0.00	0.00	0.00	0.00	0.00
Deuda Pública	0.00	0.00	0.00	0.00	0.00	0.00
Amortización de la Deuda Pública	0.00	0.00	0.00	0.00	0.00	0.00
Intereses de la Deuda Pública	0.00	0.00	0.00	0.00	0.00	0.00
Comisiones de la Deuda Pública	0.00	0.00	0.00	0.00	0.00	0.00
Gastos de la Deuda Pública	0.00	0.00	0.00	0.00	0.00	0.00
Costo por Coberturas	0.00	0.00	0.00	0.00	0.00	0.00
Apoyos Financieros	0.00	0.00	0.00	0.00	0.00	0.00
Adeudos de Ejercicios Fiscales Anteriores (Adefas)	0.00	0.00	0.00	0.00	0.00	0.00
Total del Egreso	27,739,106.00	1,742,557.35	29,481,663.35	27,107,755.46	27,107,755.46	2,373,907.89

ARQ. F. EMMANUEL BORJA GARCIA
 ENCARGADO DE DESPACHO DE LA DIRECCION
 GENERAL DEL INFOCAM

FRANCISCO JOSE CASTRO AZAR
 COORDINADOR ADMINISTRATIVO Y
 VINCULACION



CUENTA PÚBLICA 2025
INSTITUTO DE INFORMACIÓN ESTADÍSTICA, GEOGRÁFICA Y CATASTRAL DEL ESTADO DE CAMPECHE
Clasificación Funcional (Finalidad y Función)
Del 1o. de enero al 31 de diciembre de 2025
(Cifras en Pesos)

Concepto	Egresos					Subejercicio
	Aprobado	Ampliaciones/ (Reducciones)	Modificado	Devengado	Pagado	
Gobierno	0.00	0.00	0.00	0.00	0.00	0.00
Legislación	0.00	0.00	0.00	0.00	0.00	0.00
Justicia	0.00	0.00	0.00	0.00	0.00	0.00
Coordinación de la Política de Gobierno	0.00	0.00	0.00	0.00	0.00	0.00
Relaciones Exteriores	0.00	0.00	0.00	0.00	0.00	0.00
Asuntos Financieros y Hacendarios	0.00	0.00	0.00	0.00	0.00	0.00
Seguridad Nacional	0.00	0.00	0.00	0.00	0.00	0.00
Asuntos de Orden Público y de Seguridad Interior	0.00	0.00	0.00	0.00	0.00	0.00
Otros Servicios Generales	0.00	0.00	0.00	0.00	0.00	0.00
Desarrollo Social	0.00	0.00	0.00	0.00	0.00	0.00
Protección Ambiental	0.00	0.00	0.00	0.00	0.00	0.00
Vivienda y Servicios a la Comunidad	0.00	0.00	0.00	0.00	0.00	0.00
Salud	0.00	0.00	0.00	0.00	0.00	0.00
Recreación, Cultura y Otras Manifestaciones Sociales	0.00	0.00	0.00	0.00	0.00	0.00
Educación	0.00	0.00	0.00	0.00	0.00	0.00
Protección Social	0.00	0.00	0.00	0.00	0.00	0.00
Otros Asuntos Sociales	0.00	0.00	0.00	0.00	0.00	0.00
Desarrollo Económico	0.00	0.00	0.00	0.00	0.00	0.00
Asuntos Económicos, Comerciales y Laborales en General	0.00	0.00	0.00	0.00	0.00	0.00
Agropecuaria, Silvicultura, Pesca y Caza	0.00	0.00	0.00	0.00	0.00	0.00
Combustibles y Energía	0.00	0.00	0.00	0.00	0.00	0.00
Minería, Manufacturas y Construcción	0.00	0.00	0.00	0.00	0.00	0.00
Transporte	0.00	0.00	0.00	0.00	0.00	0.00
Comunicaciones	0.00	0.00	0.00	0.00	0.00	0.00
Turismo	0.00	0.00	0.00	0.00	0.00	0.00
Ciencia, Tecnología e Innovación	0.00	0.00	0.00	0.00	0.00	0.00
Otras Industrias y Otros Asuntos Económicos	0.00	0.00	0.00	0.00	0.00	0.00
Otras no Clasificadas en Funciones Anteriores	27,739,106.00	1,742,557.35	29,481,663.35	27,107,755.46	27,107,755.46	2,373,907.89
Transacciones de la Deuda Pública / Costo Financiero de la Deuda	0.00	0.00	0.00	0.00	0.00	0.00
Transferencias, Participaciones y Aportaciones entre diferentes Niveles y Ordenes de Gobierno	27,739,106.00	1,742,557.35	29,481,663.35	27,107,755.46	27,107,755.46	2,373,907.89
Saneamiento del Sistema Financiero	0.00	0.00	0.00	0.00	0.00	0.00
Adeudos de Ejercicios Fiscales Anteriores	0.00	0.00	0.00	0.00	0.00	0.00
Total del Egreso	27,739,106.00	1,742,557.35	29,481,663.35	27,107,755.46	27,107,755.46	2,373,907.89



CUENTA PÚBLICA 2025
INSTITUTO DE INFORMACIÓN ESTADÍSTICA, GEOGRÁFICA Y CATASTRAL DEL ESTADO DE CAMPECHE
Clasificación Funcional (Finalidad y Función)
Del 1o. de enero al 31 de diciembre de 2025
(Cifras en Pesos)

ARQ. F. EMMANUEL BORJA GARCIA
ENCARGADO DE DESPACHO DE LA DIRECCION
GENERAL DEL INFOCAM

FRANCISCO JOSE CASTRO AZAR
COORDINADOR ADMINISTRATIVO Y
VINCULACION





CUENTA PÚBLICA 2025
INSTITUTO DE INFORMACIÓN ESTADÍSTICA, GEOGRÁFICA Y CATASTRAL DEL ESTADO DE CAMPECHE
Endeudamiento Neto
Del 1o. de enero al 31 de diciembre de 2025
(Cifras en Pesos)

Identificación de Crédito o Instrumento	Colocación	Amortización	Endeudamiento Neto
Creditos Bancarios			
EL INFOCAM NO GENERO CREDITOS BANCARIOS EN EL EJERCICIO 2025	0.00	0.00	0.00
Total Créditos Bancarios	0.00	0.00	0.00

Otros Instrumentos de Deuda			
Total Otros Instrumentos de Deuda			

TOTAL	0.00	0.00	0.00
--------------	-------------	-------------	-------------


ARQ. EMMANUEL BORJA GARCIA
ENCARGADO DE DESPACHO DE LA DIRECCION
GENERAL DEL INFOCAM


FRANCISCO JOSE CASTRO AZAR
COORDINADOR ADMINISTRATIVO Y
VINCULACION



CUENTA PÚBLICA 2025
INSTITUTO DE INFORMACIÓN ESTADÍSTICA, GEOGRÁFICA Y CATASTRAL DEL
ESTADO DE CAMPECHE

1/1

Intereses de la Deuda
Del 1o. de enero al 31 de diciembre de 2025
(Cifras en Pesos)

Identificación de Crédito o Instrumento	Devengado	Pagado
Créditos Bancarios		
EL INFOCAM NO GENERÓ INTERES DE LA DEUDA EN EL EJERCICIO 2025	0.00	0.00
Total de Intereses de Créditos Bancarios	0.00	0.00
Otros Instrumentos de Deuda		
Total de Intereses de Otros Instrumentos de Deuda		
TOTAL	0.00	0.00


ARQ. F. EMMANUEL BORJA
GARCIA

ENCARGADO DE DESPACHO DE LA
DIRECCION GENERAL DEL
INFOCAM


FRANCISCO JOSE CASTRO AZAR

COORDINADOR ADMINISTRATIVO
Y VINCULACION



CUENTA PÚBLICA 2025
INSTITUTO DE INFORMACIÓN ESTADÍSTICA, GEOGRÁFICA Y CATASTRAL DEL ESTADO DE
CAMPECHE

Flujo de Fondos
Del 1o. de enero al 31 de diciembre de 2025
(Cifras en Pesos)

Concepto	Estimado / Aprobado	Devengado	Recaudado / Pagado
Rubros de Ingresos	27,739,106.00	27,483,139.77	27,483,139.77
Impuestos	0.00	0.00	0.00
Cuotas y Aportaciones de Seguridad Social	0.00	0.00	0.00
Contribuciones de Mejoras	0.00	0.00	0.00
Derechos	0.00	0.00	0.00
Productos	0.00	4,237.50	4,237.50
Aprovechamientos	0.00	0.00	0.00
Ingresos por Venta de Bienes, Prestación de Servicios y Otros Ingresos	4,034,332.00	3,794,209.76	3,794,209.76
Participaciones, Aportaciones, Convenios, Incentivos Derivados de la Colaboración Fiscal y Fondos Distintos de Aportaciones	0.00	0.00	0.00
Transferencias, Asignaciones, Subsidios y Subvenciones, y Pensiones y Jubilaciones	23,704,774.00	23,684,692.51	23,684,692.51
Ingresos Derivados de Financiamientos	0.00	0.00	0.00
Capítulos de Gasto	27,739,106.00	27,107,755.46	27,107,755.46
Servicios Personales	14,668,737.00	12,966,713.61	12,966,713.61
Materiales y Suministros	1,008,461.00	1,005,810.98	1,005,810.98
Servicios Generales	12,033,927.00	13,120,152.03	13,120,152.03
Transferencias, Asignaciones, Subsidios y Otras Ayudas	27,981.00	0.00	0.00
Bienes Muebles, Inmuebles e Intangibles	0.00	15,078.84	15,078.84
Inversión Pública	0.00	0.00	0.00
Inversiones Financieras y Otras Provisiones	0.00	0.00	0.00
Participaciones y Aportaciones	0.00	0.00	0.00
Deuda Pública	0.00	0.00	0.00
Total de las operaciones	0.00	375,384.31	375,384.31

ARQ. F. EMMANUEL BORJA GARCIA
ENCARGADO DE DESPACHO DE LA DIRECCION
GENERAL DEL INFOCAM

FRANCISCO JOSE CASTRO AZAR
COORDINADOR ADMINISTRATIVO Y
VINCULACION




CUENTA PÚBLICA 2025
INSTITUTO DE INFORMACIÓN ESTADÍSTICA, GEOGRÁFICA Y CATASTRAL DEL ESTADO DE
CAMPECHE


Indicadores de Postura Fiscal
Del 1o. de enero al 31 de diciembre de 2025
(Cifras en Pesos)

Concepto	Estimado/Aprobado	Devengado	Recaudado/Pagado ³
I. Ingresos Presupuestarios	27,739,106.00	27,483,139.77	27,483,139.77
1. Ingresos del Gobierno de la Entidad Federativa	0.00	0.00	0.00
2. Ingresos del Sector Paraestatal	27,739,106.00	27,483,139.77	27,483,139.77
II. Egresos Presupuestarios	27,739,106.00	27,107,755.46	27,107,755.46
3. Egresos del Gobierno de la Entidad Federativa	0.00	0.00	0.00
4. Egresos del Sector Paraestatal	27,739,106.00	27,107,755.46	27,107,755.46
III. Balance Presupuestario (Superávit o Déficit) (III=I - II)	0.00	375,384.31	375,384.31

Concepto	Estimado/Aprobado	Devengado	Recaudado/Pagado ³
III. Balance presupuestario (Superávit o Déficit)	0.00	375,384.31	375,384.31
IV. Intereses, Comisiones y Gastos de la Deuda	0.00	0.00	0.00
V. Balance Primario (Superávit o Déficit) (V= III + IV)	0.00	375,384.31	375,384.31

Concepto	Estimado/Aprobado	Devengado	Recaudado/Pagado ³
A. Financiamiento	0.00	0.00	0.00
B. Amortización de la deuda	0.00	0.00	0.00
C. Financiamiento Neto	0.00	0.00	0.00



ARQ. F. EMMANUEL BORJA GARCIA
ENCARGADO DE DESPACHO DE LA
DIRECCION GENERAL DEL INFOCAM


FRANCISCO JOSE CASTRO AZAR
COORDINADOR ADMINISTRATIVO Y
VINCULACION

Información Programática

**Instituto de Información Estadística, Geográfica y
Catastral del Estado de Campeche**

EJERCICIO 2025





CUENTA PÚBLICA 2025
INSTITUTO DE INFORMACIÓN ESTADÍSTICA, GEOGRÁFICA Y CATASTRAL DEL ESTADO DE CAMPECHE
Gasto por Categoría Programática
Del 1o. de enero al 31 de diciembre de 2025
(Cifras en Pesos)

Concepto	Egresos					Subejercicio
	Aprobado	Ampliaciones/ (Reducciones)	Modificado	Devengado	Pagado	
Programas	27,739,106.00	1,742,557.35	29,481,663.35	27,107,755.46	27,107,755.46	2,373,907.89
Subsidios: Sector Social y Privado o Entidades Federativas y Municipios	0.00	0.00	0.00	0.00	0.00	0.00
Sujetos a Reglas de Operación	0.00	0.00	0.00	0.00	0.00	0.00
Otros Subsidios	0.00	0.00	0.00	0.00	0.00	0.00
Desempeño de la Funciones	27,739,106.00	1,742,557.35	29,481,663.35	27,107,755.46	27,107,755.46	2,373,907.89
Prestación de Servicios Públicos	0.00	0.00	0.00	0.00	0.00	0.00
Provisión de Bienes Públicos	0.00	0.00	0.00	0.00	0.00	0.00
Planeación, seguimiento y evaluación de políticas públicas	27,739,106.00	1,742,557.35	29,481,663.35	27,107,755.46	27,107,755.46	2,373,907.89
Promoción y fomento	0.00	0.00	0.00	0.00	0.00	0.00
Regulación y supervisión	0.00	0.00	0.00	0.00	0.00	0.00
Funciones de las Fuerzas Armadas (Únicamente Gobierno Federal)	0.00	0.00	0.00	0.00	0.00	0.00
Específicos	0.00	0.00	0.00	0.00	0.00	0.00
Proyectos de Inversión	0.00	0.00	0.00	0.00	0.00	0.00
Administrativos y de Apoyo	0.00	0.00	0.00	0.00	0.00	0.00
Apoyo al proceso presupuestario y para mejorar la eficiencia Institucional	0.00	0.00	0.00	0.00	0.00	0.00
Apoyo a la función pública y al mejoramiento de la gestión	0.00	0.00	0.00	0.00	0.00	0.00
Operaciones ajenas	0.00	0.00	0.00	0.00	0.00	0.00
Compromisos	0.00	0.00	0.00	0.00	0.00	0.00
Obligaciones de cumplimiento de resolución jurisdiccional	0.00	0.00	0.00	0.00	0.00	0.00
Desastres Naturales	0.00	0.00	0.00	0.00	0.00	0.00
Obligaciones	0.00	0.00	0.00	0.00	0.00	0.00
Pensiones y jubilaciones	0.00	0.00	0.00	0.00	0.00	0.00
Aportaciones a la seguridad social	0.00	0.00	0.00	0.00	0.00	0.00
Aportaciones a fondos de estabilización	0.00	0.00	0.00	0.00	0.00	0.00
Aportaciones a fondos de inversión y reestructura de pensiones	0.00	0.00	0.00	0.00	0.00	0.00
Programas de Gasto Federalizado (Gobierno Federal)	0.00	0.00	0.00	0.00	0.00	0.00
Gasto Federalizado	0.00	0.00	0.00	0.00	0.00	0.00
Participaciones a entidades federativas y municipios	0.00	0.00	0.00	0.00	0.00	0.00
Costo financiero, deuda o apoyos a deudores y ahorradores de la banca	0.00	0.00	0.00	0.00	0.00	0.00
Adeudos de ejercicios fiscales anteriores	0.00	0.00	0.00	0.00	0.00	0.00
Total del Egreso	27,739,106.00	1,742,557.35	29,481,663.35	27,107,755.46	27,107,755.46	2,373,907.89

ARQ. F. EMMANUEL BORJA GARCÍA
 ENCARGADO DE DESPACHO DE LA DIRECCION
 GENERAL DEL INFOCAM

FRANCISCO JOSE CASTRO AZAR
 COORDINADOR ADMINISTRATIVO Y VINCULACION



**GOBIERNO
DE TODOS**

INSTITUTO DE INFORMACION ESTADISTICA GEOGRAFICA Y CATASTRAL DEL ESTADO DE CAMPECHE

REPORTE DE PROGRAMAS Y PROYECTOS DE INVERSIÓN
PERÍODO DEL 01 DE ENERO AL 31 DE DICIEMBRE DE 2025



INFOCAM
GOBIERNO DEL ESTADO
DE CAMPECHE

NÚMERO DE CONTRATO O CONVENIO	ACTO JURIDICO	FECHA DE INICIO DE VIGENCIA	FECHA DE TERMINO DE VIGENCIA	MONTO TOTAL, BIEN, SERVICIO O RECURSO	PROVEEDOR	RESPONSABLE DEL PROYECTO	CATEGORIA
214/PEMC/013/2025	CONVENIO DE COORDINACIÓN PARA EL OTORGAMIENTO DE RECURSOS FEDERALES DEL PROGRAMA DE MODERNIZACIÓN DE LOS REGISTROS PÚBLICOS DE LA PROPIEDAD Y CATASTROS.	29-MYO-25	30/12/2025	\$ 2,901,741.00	SCANDATA. MX DIGITALIZACIÓN PROFESIONAL, S DE RL DE CV	DIRECCIÓN GENERAL	CELEBRAN POR SU PARTE EL EJECUTIVO FEDERAL POR CONDUCTO DE LA SEDATU Y EL EJECUTIVO DEL ESTADO SEMAIG Y EL INFOCAM.
INFOCAM/PROYECTO/001/2025	CONTRATO DE SERVICIO DE DISEÑO, DESARROLLO E INSTALACIÓN EN EL SISTEMA DE GESTIÓN CATASTRAL DEL ESTADO DERIVADO DE PROYECTO DE MODERNIZACIÓN EN SISTEMA DE GESTIÓN CATASTRAL DEL ESTADO.	05/09/2025	14/12/2025	\$ 6,300,000.00	JOSE DEL CARMEN PAREDES GÓMEZ	DIRECCIÓN GENERAL	RAMO 33 FONDO DE APORTACIONES PARA EL FORTALECIMIENTO DE LAS ENTIDADES FEDERATIVAS (FAFEF-2025)
TOTAL				\$9,201,741.00			


ARQ. F. EMMANUEL BORJA G.
ENCARGADO DE DESPACHO DEL INFOCAM



**GOBIERNO DEL ESTADO DE CAMPECHE
SECRETARÍA DE LA CONTRALORÍA
Presupuesto de Egresos 2025**



**Evaluación del Presupuesto Basado en Resultados (PbR)
Resultado de los Indicadores Estratégicos y de Gestión**

PAGINAS: 1/1

Trimestre: Enero - Marzo

TOS DEL PROGRAMA


no Administrativo:


24 Organismos Descentralizados

Designación del Programa:

005 Fondo de Aportaciones para el Fortalecimiento de las Entidades Federativas (FAFEF)

Orden	Objetivo	Nombre del Indicador	Fórmula	Tip/Dim/Fre	U. de M.	Meta Programada del Trimestre			Resultado Alcanzado del Trimestre			Unidad Responsable del Programa	Causas de desviación	Resultado Acumulado al Trimestre
						Variable 1	Variable 2	Meta	Variable 1	Variable 2	Resultado			
2	Actividades de recolección, adaptación y entrega de información para la alimentación de los sistemas de información gestionados conforme a las necesidades de las diferentes áreas administrativas pertenecientes al INFOCAM realizadas	0190 Variación porcentual de actividades realizadas en geomatica	$[(\text{Total de actividades realizadas de Geomatica en el año actual} / \text{Total de actividades solicitadas de Geomatica en el año anterior}) - 1] \times 100$	GESTION/Eficacia/Trim estral	433 Por ciento	0.00	0.00	0.00	0.00	0.00	0.00	Dirección de Vinculación y Administración		0.00
2.A1666	Actualización, modificación, adaptación y corrección de todos los sistemas dependientes del INFOCAM, para resolver las necesidades de los usuarios	0221 Porcentaje de actualizaciones y/o modificaciones realizadas a los servicios alojados en los servidores del INFOCAM	$(\text{Total de actualizaciones o modificaciones realizadas} / \text{Total de actualizaciones o modificaciones solicitadas}) \times 100$	GESTION/Eficacia/Trim estral	433 Por ciento	0.00	0.00	0.00	0.00	0.00	0.00	Dirección de Vinculación y Administración		0.00


ING. FRANCISCO JOSE CASTRO AZAR
DIRECTOR ADMINISTRATIVO DEL
INFOCAM
Enlace Responsable


ARQ. FRANCISCO EMMANUEL
BORJA GARCIA
ENCARGADO DE DESPACHO DEL
INFOCAM
Titular del Organismo Centralizado o
Entidad Paraestatal



GOBIERNO DEL ESTADO DE CAMPECHE
SECRETARÍA DE LA CONTRALORÍA
Presupuesto de Egresos 2025
Evaluación del Presupuesto Basado en Resultados (PbR)
Resultado de los Indicadores Estratégicos y de Gestión



PAGINAS: 1/3

Trimestre: Enero - Marzo

DATOS DEL PROGRAMA

Ramo Administrativo: 24 Organismos Descentralizados
 Denominación del Programa: 013 Planeación Estratégica e Innovación Gubernamental

Orden	Objetivo	Nombre del Indicador	Fórmula	Tip/Dim/Fre	U. de M.	Meta Programada del Trimestre			Resultado Alcanzado del Trimestre			Unidad Responsable del Programa	Causas de desviación	Resultado Acumulado al Trimestre
						Variable 1	Variable 2	Meta	Variable 1	Variable 2	Resultado			
C599 A635	Atención a solicitudes de las dependencias gubernamentales en materia catastral para brindar certeza geográfica a las diferentes acciones de gobierno	0613 Porcentaje de solicitudes de información catastral atendidas	(Total de solicitudes de dependencias atendidas / Total de solicitudes de dependencias recibidas) x100	GESTION/Eficacia/Trimestral	433 Por ciento	50.00	50.00	100.00	50.00	50.00	100.00	Dirección de Geografía y Catastro		100.00
C599 A638	Capacitación al personal de los catastros municipales en el uso del sistema de gestión catastral, para generar y mantener actualizada la cartografía básica del estado a nivel predio	0623 Porcentaje de capacitaciones y apoyo técnico brindado a los catastros municipales	(Total de capacitaciones y apoyo técnico brindado a los catastros municipales / Total de capacitaciones y apoyo técnico programados para los catastros municipales) x100	GESTION/Eficacia/Trimestral	433 Por ciento	25.00	25.00	100.00	25.00	25.00	100.00	Dirección de Geografía y Catastro		100.00
C599 A640	Actividades en beneficio de las personas con discapacidad	0018 Porcentaje de acciones en beneficio de las personas con discapacidad	(Número de acciones en beneficio de las personas con discapacidad realizadas / Número de acciones en beneficio de las personas con discapacidad programadas) x100	GESTION/Eficacia/Trimestral	433 Por ciento	1.00	1.00	100.00	1.00	1.00	100.00	Dirección de Geografía y Catastro		100.00
C722	Estudios de análisis territorial georreferenciados, información geográfica de interés estatal actualizado y entregado	0593 Índice de Desempeño Multifinalitario	(0.5*Actualización del territorio urbano) + (0.3*Estudios de análisis realizados) + (0.2*Solicitudes de zonas sobrevoladas)	GESTION/Eficacia/Trimestral	576 Índice	1.00	0.00	1.00	1.00		1.00	Dirección de Análisis Multifinalitario		1.00
C722 A725	Realizar estudios de información geográfica para la planeación, diseño, implementación y evaluación de las acciones y proyectos de los tres órdenes del gobierno	0621 Porcentaje de estudios de análisis multifinalitario realizados	(Número de estudios realizados / Total de estudios solicitados) x100	GESTION/Eficacia/Trimestral	433 Por ciento	2.00	2.00	100.00	2.00	2.00	100.00	Dirección de Análisis Multifinalitario		100.00
C722 A731	Actualización y/o generación de información geográfica de la plataforma de la Infraestructura de Datos Espaciales del Estado	0620 Porcentaje de la actualización del territorio urbano	(Total de actualizaciones de la información territorial urbana en el año / Total de actualizaciones de la información territorial urbana programada) x100	GESTION/Eficacia/Trimestral	433 Por ciento	4.00	4.00	100.00	4.00	4.00	100.00	Dirección de Análisis Multifinalitario		100.00
C766	Acompañamiento legal a las unidades administrativas del INFOCAM proporcionado	0595 Índice de Desempeño Jurídico	(0.6*Instrumentos Jurídicos) + (0.4*Solicitudes de carácter legal solicitadas)	GESTION/Eficacia/Trimestral	576 Índice	1.00	0.00	1.00	1.00		1.00	Dirección Jurídica		1.00
C766 A767	Atención a las solicitudes de carácter legal del sector público para contribuir con información que genere certeza jurídica y geográfica	0625 Porcentaje de solicitudes de carácter legal atendidas	(Número de solicitudes de carácter legal atendidas / Total de solicitudes de carácter legal recibidas) x100	GESTION/Eficacia/Trimestral	433 Por ciento	5.00	5.00	100.00	5.00	5.00	100.00	Dirección Jurídica		100.00
C766 A768	Generación de instrumentos jurídicos que coadyuvan en la consecución de los fines del INFOCAM	0626 Porcentaje de instrumentos jurídicos generados	(Número de instrumentos jurídicos elaborados / Número de solicitudes que requirieron un instrumento jurídico) x100	GESTION/Eficacia/Trimestral	433 Por ciento	4.00	4.00	100.00	4.00	4.00	100.00	Dirección Jurídica		100.00
C444	Asesoramiento, entrega de instrumentos de análisis, interpretación y evaluación de información estadística para promover la mejor toma de decisiones elaborados	0592 Índice de Desempeño Estadístico	(0.35*Asesoría Técnica) + (0.35*Base de Datos) + (0.30*Productos Estadísticos)	GESTION/Eficacia/Trimestral	576 Índice	1.00	0.00	1.00	1.00		1.00	Dirección de Estadística		1.00



GOBIERNO DEL ESTADO DE CAMPECHE
SECRETARÍA DE LA CONTRALORÍA
Presupuesto de Egresos 2025



Evaluación del Presupuesto Basado en Resultados (PbR)
Resultado de los Indicadores Estratégicos y de Gestión

Trimestre: Enero - Marzo

PAGINAS: 2/3

C444.A446	Asesoramiento técnico a las dependencias en la generación, interpretación y presentación de herramientas de análisis estadístico para una adecuada toma de decisiones	0618 Porcentaje de asesorías técnicas y apoyo de evaluaciones	(Número de solicitudes de asesoría y apoyo técnico realizado / Número de solicitudes y apoyo técnico solicitado) x100	GESTION/Eficacia/Trim estral	433 Por ciento	6.00	6.00	100.00	6.00	6.00	100.00	Dirección de Estadística	100.00
C444.A450	Actualización, integración y mantenimiento a las bases de datos que conforman el sistema de información	0616 Porcentaje de actualizaciones de bases de datos de interés estatal	(Número de bases de datos en el sistema de información estadística actualizadas / Número total de bases de datos dentro del sistema de información estadística del instituto) x100	GESTION/Eficacia/Trim estral	433 Por ciento	5.00	5.00	100.00	5.00	5.00	100.00	Dirección de Estadística	100.00
C444.A487	Elaboración de instrumentos de análisis, interpretación y evaluación de la información de interés estatal para la correcta toma de decisiones	0617 Porcentaje de productos de información estadística realizados	(Número de productos estadísticos elaborados / Número de productos estadísticos programados) x100	GESTION/Eficacia/Trim estral	433 Por ciento	3.00	3.00	100.00	3.00	3.00	100.00	Dirección de Estadística	100.00
C444.A491	Acciones para la igualdad entre mujeres y hombres	0017 Porcentaje de acciones para la igualdad entre mujeres y hombres	(Número de acciones para la igualdad entre mujeres y hombres realizadas / Número de acciones para la igualdad entre mujeres y hombres programadas) x100	GESTION/Eficacia/Trim estral	433 Por ciento	1.00	1.00	100.00	1.00	1.00	100.00	Dirección de Estadística	100.00
C539	Actividades de recolección, adaptación y entrega de información para la alimentación de los sistemas de información gestionados conforme a las necesidades de las diferentes áreas administrativas pertenecientes al INFOCAM realizadas	0190 Variación porcentual de actividades realizadas en geomática	[(Total de actividades realizadas de Geomática en el año actual / Total de actividades solicitadas de Geomática en el año anterior) -1] x100	GESTION/Eficacia/Trim estral	433 Por ciento	16.00	12.00	33.33	16.00	16.00	0.00	Dirección de Geomática	0.00
C539.A1811	Actualización del territorio del estado de Campeche por fotogrametría mediante el vuelo de drones	2194 Porcentaje de hectáreas sobrevoladas con Dron	(Total de hectáreas voladas y procesadas / Total de hectáreas programadas) x100	GESTION/Eficacia/Trim estral	433 Por ciento	4.00	4.00	100.00	4.00	4.00	100.00	Dirección de Geomática	100.00
C539.A548	Recibir, procesar e incorporar datos espaciales en los diferentes sistemas pertenecientes a la entidad para contar con información actualizada y veraz	0614 Porcentaje de capas de información espacial georeferenciadas	(Total de capas de información espacial georeferenciadas entregadas / Total de capas de información espacial georeferenciada solicitadas) x100	GESTION/Eficacia/Trim estral	433 Por ciento	4.00	4.00	100.00	4.00	4.00	100.00	Dirección de Geomática	100.00
C539.A551	Actualización, modificación adaptación y corrección de todos los sistemas dependientes del INFOCAM, para resolver las necesidades de los usuarios	0221 Porcentaje de actualizaciones y/o modificaciones realizadas a los servicios alojados en los servidores del INFOCAM	(Total de actualizaciones o modificaciones realizadas / Total de actualizaciones o modificaciones solicitadas) x100	GESTION/Eficacia/Trim estral	433 Por ciento	4.00	4.00	100.00	4.00	4.00	100.00	Dirección de Geomática	100.00
C539.A556	Soporte técnico a todas las funciones de las TICs dentro de los sistemas que opera INFOCAM	0615 Porcentaje de solicitudes de soporte técnico atendidas	(Total de solicitudes de soporte técnico atendidas / Total de solicitudes de soporte técnico recibidas) x100	GESTION/Eficacia/Trim estral	433 Por ciento	4.00	4.00	100.00	4.00	4.00	100.00	Dirección de Geomática	100.00
C599	Capacitación, asesoramiento y acompañamiento a los catastros municipales, para mantener actualizada la base catastral generada	0594 Índice de Desempeño Catastral	(0.25*Porcentaje de Solicitudes Atendidas) + (0.25*Comprobantes de Domicilio Emitidos) + (0.25*Porcentaje de Solicitudes de Información) + (0.25*Porcentaje de Capacitaciones Brindadas)	GESTION/Eficacia/Trim estral	576 Índice	1.00	0.00	1.00	1.00	1.00	1.00	Dirección de Geografía y Catastro	1.00
C599.A605	Atención a solicitudes de los catastros municipales para coadyuvar con generación y actualización de la cartografía dentro del sistema de gestión catastral	0619 Porcentaje de solicitudes de catastros municipales atendidas	(Número de solicitudes de catastros municipales atendidas / Total de solicitudes de catastros municipales recibidas) x100	GESTION/Eficacia/Trim estral	433 Por ciento	3.00	3.00	100.00	3.00	3.00	100.00	Dirección de Geografía y Catastro	100.00
C599.A633	Generación en conjunto con los municipios del comprobante domiciliario catastral, brindando certeza geográfica al ciudadano y actualizando el inventario de la propiedad raíz, contribuyendo al fortalecimiento del sistema estatal de información	0624 Porcentaje de los comprobantes domiciliarios catastrales emitidos en apoyo a los municipios	(Total de CDC en apoyo a los municipios emitidos en el año / Total de CDC en apoyo a los municipios solicitados) x100	GESTION/Eficacia/Trim estral	433 Por ciento	1,000.00	1,000.00	100.00	1,000.00	1,000.00	100.00	Dirección de Geografía y Catastro	100.00




GOBIERNO DEL ESTADO DE CAMPECHE
SECRETARÍA DE LA CONTRALORÍA
Presupuesto de Egresos 2025



PAGINAS: 3/3

Evaluación del Presupuesto Basado en Resultados (PbR)
Resultado de los Indicadores Estratégicos y de Gestión

Trimestre: Enero - Marzo


ING. FRANCISCO JOSE CASTRO AZAR
DIRECTOR ADMINISTRATIVO DEL
INFOCAM
Enlace Responsable


ARQ. FRANCISCO EMMANUEL
BORJA GARCIA
ENCARGADO DE DESPACHO DEL
INFOCAM
Titular del Organismo Centralizado o
Entidad Paraestatal



GOBIERNO DEL ESTADO DE CAMPECHE
SECRETARÍA DE LA CONTRALORÍA
Presupuesto de Egresos 2025
Evaluación del Presupuesto Basado en Resultados (PbR)
Resultado de los Indicadores Estratégicos y de Gestión



PAGINAS: 1/1

Trimestre: Abril - Junio

DATOS DEL PROGRAMA

Ramo Administrativo: 24 Organismos Descentralizados
Denominación del Programa: 005 Fondo de Aportaciones para el Fortalecimiento de las Entidades Federativas (FAFEF)

Orden	Objetivo	Nombre del Indicador	Fórmula	Tip/Dim/Fre	U. de M.	Meta Programada del Trimestre			Resultado Alcanzado del Trimestre			Unidad Responsable del Programa	Causas de desviación	Resultado Acumulado al Trimestre
						Variable 1	Variable 2	Meta	Variable 1	Variable 2	Resultado			Resultado
C1662	Actividades de recolección, adaptación y entrega de información para la alimentación de los sistemas de información gestionados conforme a las necesidades de las diferentes áreas administrativas pertenecientes al INFOCAM realizadas	0190 Variación porcentual de actividades realizadas en geomatica	$[(\text{Total de actividades realizadas de Geomatica en el año actual} / \text{Total de actividades solicitadas de Geomatica en el año anterior}) - 1] \times 100$	GESTION/Eficacia/Trim estral	433 Por ciento	0.00	0.00	0.00	0.00	0.00	0.00	Dirección de Vinculación y Administración		0.00
C1662 A1666	Actualización, modificación, adaptación y corrección de todos los sistemas dependientes del INFOCAM, para resolver las necesidades de los usuarios	0221 Porcentaje de actualizaciones y/o modificaciones realizadas a los servicios alojados en los servidores del INFOCAM	$(\text{Total de actualizaciones o modificaciones realizadas} / \text{Total de actualizaciones o modificaciones solicitadas}) \times 100$	GESTION/Eficacia/Trim estral	433 Por ciento	0.00	0.00	0.00	0.00	0.00	0.00	Dirección de Vinculación y Administración		0.00

FRANCISCO JOSE CASTRO AZAR
DIRECTOR ADMINISTRATIVO DEL
INFOCAM
Enlace Responsable

ARQ. FRANCISCO EMMANUEL
BORJA GARCIA
ENCARGADO DE DESPACHO DEL
INFOCAM
Titular del Organismo Centralizado o
Entidad Paraestatal



GOBIERNO DEL ESTADO DE CAMPECHE
SECRETARÍA DE LA CONTRALORÍA
Presupuesto de Egresos 2025
Evaluación del Presupuesto Basado en Resultados (PbR)
Resultado de los Indicadores Estratégicos y de Gestión



PAGINAS: 1/3

Trimestre: Abril - Junio

DATOS DEL PROGRAMA

Ramo Administrativo: 24 Organismos Descentralizados
 Denominación del Programa: 013 Planeación Estratégica e Innovación Gubernamental

Orden	Objetivo	Nombre del Indicador	Fórmula	Tip/Dim/Fre	U. de M.	Meta Programada del Trimestre			Resultado Alcanzado del Trimestre			Unidad Responsable del Programa	Causas de desviación	Resultado Acumulado al Trimestre
						Variable 1	Variable 2	Meta	Variable 1	Variable 2	Resultado			Resultado
C444	Asesoramiento, entrega de instrumentos de análisis, interpretación y evaluación de información estadística para promover la mejor toma de decisiones elaborados	0592 Índice de Desempeño Estadístico	$(0.35 \text{ Asesoría Técnica}) + (0.35 \text{ Base de Datos}) + (0.30 \text{ Productos Estadísticos})$	GESTION/Eficacia/Trimestral	576 Índice	1.00	0.00	1.00	1.00	1.00	1.00	Dirección de Estadística		2.00
C444.A448	Asesoramiento técnico a las dependencias en la generación, interpretación y presentación de herramientas de análisis estadístico para una adecuada toma de decisiones	0618 Porcentaje de asesorías técnicas y apoyo de evaluaciones	$(\text{Número de solicitudes de asesoría y apoyo técnico realizado} / \text{Número de solicitudes y apoyo técnico solicitado}) \times 100$	GESTION/Eficacia/Trimestral	433 Por ciento	6.00	6.00	100.00	6.00	6.00	100.00	Dirección de Estadística		100.00
C444.A450	Actualización, integración y mantenimiento a las bases de datos que conforman el sistema de información	0616 Porcentaje de actualizaciones de bases de datos de interés estatal	$(\text{Número de bases de datos en el sistema de información estadística actualizadas} / \text{Número total de bases de datos dentro del sistema de información estadística del instituto}) \times 100$	GESTION/Eficacia/Trimestral	433 Por ciento	5.00	5.00	100.00	5.00	5.00	100.00	Dirección de Estadística		100.00
C444.A487	Elaboración de instrumentos de análisis, interpretación y evaluación de la información de interés estatal para la correcta toma de decisiones	0617 Porcentaje de productos de información estadística realizados	$(\text{Número de productos estadísticos elaborados} / \text{Número de productos estadísticos programados}) \times 100$	GESTION/Eficacia/Trimestral	433 Por ciento	3.00	3.00	100.00	3.00	3.00	100.00	Dirección de Estadística		100.00
C444.A491	Acciones para la igualdad entre mujeres y hombres	0017 Porcentaje de acciones para la igualdad entre mujeres y hombres	$(\text{Número de acciones para la igualdad entre mujeres y hombres realizadas} / \text{Número de acciones para la igualdad entre mujeres y hombres programadas}) \times 100$	GESTION/Eficacia/Trimestral	433 Por ciento	1.00	1.00	100.00	1.00	1.00	100.00	Dirección de Estadística		100.00
C539	Actividades de recolección, adaptación y entrega de información para la alimentación de los sistemas de información gestionados conforme a las necesidades de las diferentes áreas administrativas pertenecientes al INFOCAM realizadas	0190 Variación porcentual de actividades realizadas en geomatica	$(\text{Total de actividades realizadas de Geomatica en el año actual} / \text{Total de actividades solicitadas de Geomatica en el año anterior}) - 1 \times 100$	GESTION/Eficacia/Trimestral	433 Por ciento	16.00	12.00	33.33	16.00	16.00	0.00	Dirección de Geomatica		0.00
C539.A1811	Actualización del territorio del estado de Campeche por fotogrametría mediante el vuelo de drones	2194 Porcentaje de hectáreas sobrevoladas con Dron	$(\text{Total de hectáreas voladas y procesadas} / \text{Total de hectáreas programadas}) \times 100$	GESTION/Eficacia/Trimestral	433 Por ciento	4.00	4.00	100.00	4.00	4.00	100.00	Dirección de Geomatica		100.00
C539.A548	Recibir, procesar e incorporar datos espaciales en los diferentes sistemas pertenecientes a la entidad para contar con información actualizada y veraz	0614 Porcentaje de capas de información espacial georeferenciadas	$(\text{Total de capas de información espacial georeferenciada entregadas} / \text{Total de capas de información espacial georeferenciada solicitadas}) \times 100$	GESTION/Eficacia/Trimestral	433 Por ciento	4.00	4.00	100.00	4.00	4.00	100.00	Dirección de Geomatica		100.00
C539.A551	Actualización, modificación, adaptación y corrección de todos los sistemas dependientes del INFOCAM, para resolver las necesidades de los usuarios	0221 Porcentaje de actualizaciones y/o modificaciones realizadas a los servicios alojados en los servidores del INFOCAM	$(\text{Total de actualizaciones o modificaciones realizadas} / \text{Total de actualizaciones o modificaciones solicitadas}) \times 100$	GESTION/Eficacia/Trimestral	433 Por ciento	4.00	4.00	100.00	4.00	4.00	100.00	Dirección de Geomatica		100.00
C539.A556	Soporte técnico a todas las funciones de las TICS dentro de los sistemas que opera INFOCAM	0615 Porcentaje de solicitudes de soporte técnico atendidas	$(\text{Total de solicitudes de soporte técnico atendidas} / \text{Total de solicitudes de soporte técnico recibidas}) \times 100$	GESTION/Eficacia/Trimestral	433 Por ciento	4.00	4.00	100.00	4.00	4.00	100.00	Dirección de Geomatica		100.00

rptResultadoIndicadores

FECHA: 24/07/2025 10:31:50 a. m.



GOBIERNO DEL ESTADO DE CAMPECHE
SECRETARÍA DE LA CONTRALORÍA
Presupuesto de Egresos 2025
Evaluación del Presupuesto Basado en Resultados (PbR)
Resultado de los Indicadores Estratégicos y de Gestión



PAGINAS: 2/3

Trimestre: Abril - Junio

C599	Capacitación, asesoramiento y acompañamiento a los catastros municipales, para mantener actualizada la base catastral generada	0594 Índice de Desempeño Catastral	(0.25*Porcentaje de Solicitudes Atendidas) + (0.25*Comprobantes de Domicilio Emitidos) + (0.25*Porcentaje de Solicitudes de Información) + (0.25*Porcentaje de Capacitaciones Brindadas)	GESTION/Eficacia/Trim estral	576 Índice	1.00	0.00	1.00	1.00	1.00	1.00	Dirección de Geografía y Catastro	2.00
C599.A605	Atención a solicitudes de los catastros municipales para coadyuvar con generación y actualización de la cartografía dentro del sistema de gestión catastral	0619 Porcentaje de solicitudes de catastros municipales atendidas	(Número de solicitudes de catastros municipales atendidas / Total de solicitudes de catastros municipales recibidas) x100	GESTION/Eficacia/Trim estral	433 Por ciento	3.00	3.00	100.00	3.00	3.00	100.00	Dirección de Geografía y Catastro	100.00
C599.A633	Generación en conjunto con los municipios del comprobante domiciliario catastral, brindando certeza geográfica al ciudadano y actualizando el inventario de la propiedad raíz, contribuyendo al fortalecimiento del sistema estatal de información	0624 Porcentaje de los comprobantes domiciliarios catastrales emitidos en apoyo a los municipios	(Total de CDC en apoyo a los municipios emitidos en el año / Total de CDC en apoyo a los municipios solicitados) x100	GESTION/Eficacia/Trim estral	433 Por ciento	1,000.00	1,000.00	100.00	1,000.00	1,000.00	100.00	Dirección de Geografía y Catastro	100.00
C599.A635	Atención a solicitudes de las dependencias gubernamentales en materia catastral para brindar certeza geográfica a las diferentes acciones de gobierno	0613 Porcentaje de solicitudes de información catastral atendidas	(Total de solicitudes de dependencias atendidas / Total de solicitudes de dependencias recibidas) x100	GESTION/Eficacia/Trim estral	433 Por ciento	50.00	50.00	100.00	50.00	50.00	100.00	Dirección de Geografía y Catastro	100.00
C599.A638	Capacitación al personal de los catastros municipales en el uso del sistema de gestión catastral, para generar y mantener actualizada la cartografía básica del estado a nivel predio	0623 Porcentaje de capacitaciones y apoyo técnico brindado a los catastros municipales	(Total de capacitaciones y apoyo técnico brindado a los catastros municipales / Total de capacitaciones y apoyo técnico programados para los catastros municipales) x100	GESTION/Eficacia/Trim estral	433 Por ciento	25.00	25.00	100.00	25.00	25.00	100.00	Dirección de Geografía y Catastro	100.00
C599.A640	Actividades en beneficio de las personas con discapacidad	0018 Porcentaje de acciones en beneficio de las personas con discapacidad	(Número de acciones en beneficio de las personas con discapacidad realizadas / Número de acciones en beneficio de las personas con discapacidad programadas) x100	GESTION/Eficacia/Trim estral	433 Por ciento	1.00	1.00	100.00	1.00	1.00	100.00	Dirección de Geografía y Catastro	100.00
C722	Estudios de análisis territorial georreferenciados, información geográfica de interés estatal actualizado y entregado	0593 Índice de Desempeño Multifinalitario	(0.5*Actualización del territorio urbano) + (0.3*Estudios de análisis realizados) + (0.2*Solicitudes de zonas sobrevoladas)	GESTION/Eficacia/Trim estral	576 Índice	1.00	0.00	1.00	1.00	1.00	1.00	Dirección de Análisis Multifinalitario	2.00
C722.A725	Realizar estudios de información geográfica para la planeación, diseño, implementación y evaluación de las acciones y proyectos de los tres órdenes del gobierno	0621 Porcentaje de estudios de análisis multifinalitario realizados	(Número de estudios realizados / Total de estudios solicitados) x100	GESTION/Eficacia/Trim estral	433 Por ciento	4.00	4.00	100.00	4.00	4.00	100.00	Dirección de Análisis Multifinalitario	100.00
C722.A731	Actualización y/o generación de información geográfica de la plataforma de la infraestructura de Datos Espaciales del Estado	0620 Porcentaje de la actualización del territorio urbano	(Total de actualizaciones de la información territorial urbana en el año / Total de actualizaciones de la información territorial urbana programada) x100	GESTION/Eficacia/Trim estral	433 Por ciento	6.00	6.00	100.00	6.00	6.00	100.00	Dirección de Análisis Multifinalitario	100.00
C766	Acompañamiento legal a las unidades administrativas del INFOCAM proporcionado	0595 Índice de Desempeño Jurídico	(0.6*Instrumentos Jurídicos) + (0.4*Solicitudes de carácter legal solicitadas)	GESTION/Eficacia/Trim estral	576 Índice	1.00	0.00	1.00	1.00	1.00	1.00	Dirección Jurídica	2.00
C766.A767	Atención a las solicitudes de carácter legal del sector público para contribuir con información que genere certeza jurídica y geográfica	0625 Porcentaje de solicitudes de carácter legal atendidas	(Número de solicitudes de carácter legal atendidas / Total de solicitudes de carácter legal recibidas) x100	GESTION/Eficacia/Trim estral	433 Por ciento	6.00	6.00	100.00	6.00	6.00	100.00	Dirección Jurídica	100.00
C766.A768	Generación de instrumentos jurídicos que coadyuven en la consecución de los fines del INFOCAM	0626 Porcentaje de instrumentos jurídicos generados	(Número de instrumentos jurídicos elaborados / Número de solicitudes que requirieron un instrumento jurídico) x100	GESTION/Eficacia/Trim estral	433 Por ciento	4.00	4.00	100.00	4.00	4.00	100.00	Dirección Jurídica	100.00



GOBIERNO DEL ESTADO DE CAMPECHE
SECRETARÍA DE LA CONTRALORÍA
Presupuesto de Egresos 2025




PAGINAS: 3/3

Evaluación del Presupuesto Basado en Resultados (PbR)
Resultado de los Indicadores Estratégicos y de Gestión

Trimestre: Abril - Junio


FRANCISCO JOSE CASTRO AZAR
DIRECTOR ADMINISTRATIVO DEL
INFOCAM
Enlace Responsable


ARQ. FRANCISCO EMMANUEL
BORJA GARCIA
ENCARGADO DE DESPACHO DEL
INFOCAM
Titular del Organismo Centralizado o
Entidad Paraestatal



GOBIERNO DEL ESTADO DE CAMPECHE
SECRETARÍA DE LA CONTRALORÍA
Presupuesto de Egresos 2025
Evaluación del Presupuesto Basado en Resultados (PbR)
Resultado de los Indicadores Estratégicos y de Gestión



PAGINAS: 1/1


Trimestre: Julio - Septiembre

DATOS DEL PROGRAMA

Ramo Administrativo: 24 Organismos Descentralizados
 Denominación del Programa: 005 Fondo de Aportaciones para el Fortalecimiento de las Entidades Federativas (FAFEF)

Orden	Objetivo	Nombre del Indicador	Fórmula	Tip/Dim/Fre	U. de M.	Meta Programada del Trimestre			Resultado Alcanzado del Trimestre			Unidad Responsable del Programa	Causas de desviación	Resultado Acumulado al Trimestre
						Variable 1	Variable 2	Meta	Variable 1	Variable 2	Resultado			Resultado
C1662	Actividades de recolección, adaptación y entrega de información para la alimentación de los sistemas de información gestionados conforme a las necesidades de las diferentes áreas administrativas pertenecientes al INFOCAM realizadas	0190 Variación porcentual de actividades realizadas en geomática	[(Total de actividades realizadas de Geomática en el año actual / Total de actividades solicitadas de Geomática en el año anterior) -1] x100	GESTION/Eficacia/Trim estral	433 Por ciento	1.00	1.00	0.00	0.00	0.00	0.00	Dirección de Vinculación y Administración		0.00
C1662.A1666	Actualización, modificación, adaptación y corrección de todos los sistemas dependientes del INFOCAM para resolver las necesidades de los usuarios	0221 Porcentaje de actualizaciones y/o modificaciones realizadas a los servicios alojados en los servidores del INFOCAM	(Total de actualizaciones o modificaciones realizadas / Total de actualizaciones o modificaciones solicitadas) x100	GESTION/Eficacia/Trim estral	433 Por ciento	1.00	1.00	100.00	0.00	0.00	0.00	Dirección de Vinculación y Administración		0.00


FRANCISCO JOSE CASTRO AZAR
DIRECTOR ADMINISTRATIVO DEL
INFOCAM
Enlace Responsable


ARQ. F. EMMANUEL BORJA G.
ENCARGADO DE DESPACHO DEL
INFOCAM
Titular del Organismo Centralizado o
Entidad Paraestatal



GOBIERNO DEL ESTADO DE CAMPECHE
SECRETARÍA DE LA CONTRALORÍA
Presupuesto de Egresos 2025
Evaluación del Presupuesto Basado en Resultados (PbR)
Resultado de los Indicadores Estratégicos y de Gestión



PAGINAS: 1/3

Trimestre: Julio - Septiembre

DATOS DEL PROGRAMA

Ramo Administrativo: 24 Organismos Descentralizados
 Denominación del Programa: 013 Planeación Estratégica e Innovación Gubernamental

Orden	Objetivo	Nombre del Indicador	Fórmula	Tip/Dim/Fre	U. de M.	Meta Programada del Trimestre			Resultado Alcanzado del Trimestre			Unidad Responsable del Programa	Causas de desviación	Resultado Acumulado al Trimestre
						Variable 1	Variable 2	Meta	Variable 1	Variable 2	Resultado			Resultado
C444	Asesoramiento, entrega de instrumentos de análisis, interpretación y evaluación de información estadística para promover la mejor toma de decisiones elaborados	0592 Índice de Desempeño Estadístico	$(0.35 \times \text{Asesoría Técnica}) + (0.35 \times \text{Base de Datos}) + (0.30 \times \text{Productos Estadísticos})$	GESTION/Eficacia/Trim estral	576 Índice	1.00	0.00	1.00	1.00	1.00	1.00	Dirección de Estadística		3.00
C444 A448	Asesoramiento técnico a las dependencias en la generación, interpretación y presentación de herramientas de análisis estadístico para una adecuada toma de decisiones	0618 Porcentaje de asesorías técnicas y apoyo de evaluaciones	$(\text{Número de solicitudes de asesoría y apoyo técnico realizados} / \text{Número de solicitudes y apoyo técnico solicitado}) \times 100$	GESTION/Eficacia/Trim estral	433 Por ciento	6.00	6.00	100.00	6.00	6.00	100.00	Dirección de Estadística		100.00
C444 A450	Actualización, integración y mantenimiento a las bases de datos que conforman el sistema de información	0616 Porcentaje de actualizaciones de bases de datos de interés estatal	$(\text{Número de bases de datos en el sistema de información estadísticas actualizadas} / \text{Número total de bases de datos dentro del sistema de información estadística del instituto}) \times 100$	GESTION/Eficacia/Trim estral	433 Por ciento	5.00	5.00	100.00	5.00	5.00	100.00	Dirección de Estadística		100.00
C444 A487	Elaboración de instrumentos de análisis, interpretación y evaluación de la información de interés estatal para la correcta toma de decisiones	0617 Porcentaje de productos de información estadística realizados	$(\text{Número de productos estadísticos elaborados} / \text{Número de productos estadísticos programados}) \times 100$	GESTION/Eficacia/Trim estral	433 Por ciento	3.00	3.00	100.00	3.00	3.00	100.00	Dirección de Estadística		100.00
C444 A491	Acciones para la igualdad entre mujeres y hombres	0017 Porcentaje de acciones para la igualdad entre mujeres y hombres	$(\text{Número de acciones para la igualdad entre mujeres y hombres realizadas} / \text{Número de acciones para la igualdad entre mujeres y hombres programadas}) \times 100$	GESTION/Eficacia/Trim estral	433 Por ciento	1.00	1.00	100.00	1.00	1.00	100.00	Dirección de Estadística		100.00
C539	Actividades de recolección, adaptación y entrega de información para la alimentación de los sistemas de información gestionados conforme a las necesidades de las diferentes áreas administrativas pertenecientes al INFOCAM realizadas	0190 Variación porcentual de actividades realizadas en geomática	$[(\text{Total de actividades realizadas de Geomática en el año actual} / \text{Total de actividades solicitadas de Geomática en el año anterior}) - 1] \times 100$	GESTION/Eficacia/Trim estral	433 Por ciento	12.00	9.00	33.33	12.00	12.00	0.00	Dirección de Geomática		0.00
C539 A1811	Actualización del territorio del estado de Campeche por fotogrametría mediante el vuelo de drones	2194 Porcentaje de hectáreas sobrevoladas con Dron	$(\text{Total de hectáreas voladas y procesadas} / \text{Total de hectáreas programadas}) \times 100$	GESTION/Eficacia/Trim estral	433 Por ciento	3.00	3.00	100.00	3.00	3.00	100.00	Dirección de Geomática		100.00
C539 A548	Recibir, procesar e incorporar datos espaciales en los diferentes sistemas pertenecientes a la entidad para contar con información actualizada y veraz	0614 Porcentaje de capas de información espacial georeferenciadas	$(\text{Total de capas de información espacial georeferenciada entregadas} / \text{Total de capas de información espacial georeferenciada solicitadas}) \times 100$	GESTION/Eficacia/Trim estral	433 Por ciento	3.00	3.00	100.00	3.00	3.00	100.00	Dirección de Geomática		100.00
C539 A551	Actualización, modificación, adaptación y corrección de todos los sistemas dependientes del INFOCAM, para resolver las necesidades de los usuarios	0221 Porcentaje de actualizaciones y/o modificaciones realizadas a los servicios alojados en los servidores del INFOCAM	$(\text{Total de actualizaciones o modificaciones realizadas} / \text{Total de actualizaciones o modificaciones solicitadas}) \times 100$	GESTION/Eficacia/Trim estral	433 Por ciento	3.00	3.00	100.00	3.00	3.00	100.00	Dirección de Geomática		100.00
C539 A556	Soporte técnico a todas las funciones de las TICS dentro de los sistemas que opera INFOCAM	0615 Porcentaje de solicitudes de soporte técnico atendidas	$(\text{Total de solicitudes de soporte técnico atendidas} / \text{Total de solicitudes de soporte técnico recibidas}) \times 100$	GESTION/Eficacia/Trim estral	433 Por ciento	3.00	3.00	100.00	3.00	3.00	100.00	Dirección de Geomática		100.00

rptResultadoIndicadores

FECHA: 27/10/2025 10:52:31 a. m.



GOBIERNO DEL ESTADO DE CAMPECHE
SECRETARÍA DE LA CONTRALORÍA
Presupuesto de Egresos 2025
Evaluación del Presupuesto Basado en Resultados (PbR)
Resultado de los Indicadores Estratégicos y de Gestión



PAGINAS: 2/3

Trimestre: Julio - Septiembre

Código	Descripción	Indicador	Fórmula	Unidad	Valor Objetivo	Valor Realizado	Porcentaje	Valor Objetivo	Valor Realizado	Porcentaje	Valor Objetivo	Valor Realizado	Porcentaje	Responsable	Valor Objetivo
C599	Capacitación, asesoramiento y acompañamiento a los catastros municipales, para mantener actualizada la base catastral generada	0594 Índice de Desempeño Catastral	(0.25*Porcentaje de Solicitudes Atendidas) + (0.25*Comprobantes de Domicilio Emitidos) + (0.25*Porcentaje de Solicitudes de Información) + (0.25*Porcentaje de Capacitaciones Brindadas)	576 Índice	1.00	0.00	1.00	1.00	1.00	1.00	1.00	0.00	0.00	Dirección de Geografía y Catastro	3.00
C599.A605	Atención a solicitudes de los catastros municipales para coadyuvar con generación y actualización de la cartografía dentro del sistema de gestión catastral	0619 Porcentaje de solicitudes de catastros municipales atendidas	(Número de solicitudes de catastros municipales atendidas / Total de solicitudes de catastros municipales recibidas) x100	433 Por ciento	3.00	3.00	100.00	3.00	3.00	100.00	100.00	100.00	100.00	Dirección de Geografía y Catastro	100.00
C599.A633	Generación en conjunto con los municipios del comprobante domiciliario catastral, brindando certeza geográfica al ciudadano y actualizando el inventario de la propiedad raíz, contribuyendo al fortalecimiento del sistema estatal de información	0624 Porcentaje de los comprobantes domiciliarios catastrales emitidos en apoyo a los municipios	(Total de CDC en apoyo a los municipios emitidos en el año / Total de CDC en apoyo a los municipios solicitados) x100	433 Por ciento	1,000.00	1,000.00	100.00	1,000.00	1,000.00	100.00	1,000.00	1,000.00	100.00	Dirección de Geografía y Catastro	100.00
C599.A635	Atención a solicitudes de las dependencias gubernamentales en materia catastral para brindar certeza geográfica a las diferentes acciones de gobierno	0613 Porcentaje de solicitudes de información catastral atendidas	(Total de solicitudes de dependencias atendidas / Total de solicitudes de dependencias recibidas) x100	433 Por ciento	50.00	50.00	100.00	50.00	50.00	100.00	100.00	50.00	50.00	Dirección de Geografía y Catastro	100.00
C599.A638	Capacitación al personal de los catastros municipales en el uso del sistema de gestión catastral, para generar y mantener actualizada la cartografía básica del estado a nivel predio	0623 Porcentaje de capacitaciones y apoyo técnico brindado a los catastros municipales	(Total de capacitaciones y apoyo técnico brindado a los catastros municipales / Total de capacitaciones y apoyo técnico programados para los catastros municipales) x100	433 Por ciento	25.00	25.00	100.00	25.00	25.00	100.00	100.00	25.00	25.00	Dirección de Geografía y Catastro	100.00
C599.A640	Actividades en beneficio de las personas con discapacidad	0018 Porcentaje de acciones en beneficio de las personas con discapacidad	(Número de acciones en beneficio de las personas con discapacidad realizadas / Número de acciones en beneficio de las personas con discapacidad programadas) x100	433 Por ciento	1.00	1.00	100.00	1.00	1.00	100.00	1.00	1.00	1.00	Dirección de Geografía y Catastro	100.00
C722	Estudios de análisis territorial geomereenciados, información geográfica de interés estatal actualizado y entregado	0593 índice de Desempeño Multifinalitario	(0.5*Actualización del territorio urbano) + (0.3*Estudios de análisis realizados) + (0.2*Solicitudes de zonas sobrelvadas)	576 Índice	1.00	0.00	1.00	1.00	1.00	1.00	1.00	0.00	0.00	Dirección de Análisis Multifinalitario	3.00
C722.A725	Realizar estudios de información geográfica para la planeación, diseño, implementación y evaluación de las acciones y proyectos de los tres órdenes del gobierno	0621 Porcentaje de estudios de análisis multifinalitario realizados	(Número de estudios realizados / Total de estudios solicitados) x100	433 Por ciento	4.00	4.00	100.00	4.00	4.00	100.00	4.00	4.00	100.00	Dirección de Análisis Multifinalitario	100.00
C722.A731	Actualización y/o generación de información geográfica de la plataforma de la infraestructura de Datos Espaciales del Estado	0620 Porcentaje de la actualización del territorio urbano	(Total de actualizaciones de la información territorial urbana en el año / Total de actualizaciones de la información territorial urbana programada) x100	433 Por ciento	5.00	5.00	100.00	5.00	5.00	100.00	5.00	5.00	100.00	Dirección de Análisis Multifinalitario	100.00
C766	Acompañamiento legal a las unidades administrativas del INFOCAM proporcionado	0595 Índice de Desempeño Jurídico	(0.6*Instrumentos Jurídicos) + (0.4*Solicitudes de carácter legal solicitadas)	576 Índice	1.00	0.00	1.00	1.00	1.00	1.00	1.00	0.00	0.00	Dirección Jurídica	3.00
C766.A767	Atención a las solicitudes de carácter legal del sector público para contribuir con información que genere certeza jurídica y geográfica	0625 Porcentaje de solicitudes de carácter legal atendidas	(Número de solicitudes de carácter legal atendidas / Total de solicitudes de carácter legal recibidas) x100	433 Por ciento	6.00	6.00	100.00	6.00	6.00	100.00	6.00	6.00	100.00	Dirección Jurídica	100.00
C766.A768	Generación de instrumentos jurídicos que coadyuven en la consecución de los fines del INFOCAM	0626 Porcentaje de instrumentos jurídicos generados	(Número de instrumentos jurídicos elaborados / Número de solicitudes que requirieron un instrumento jurídico) x100	433 Por ciento	3.00	3.00	100.00	3.00	3.00	100.00	3.00	3.00	100.00	Dirección Jurídica	100.00




GOBIERNO DEL ESTADO DE CAMPECHE
SECRETARÍA DE LA CONTRALORÍA
Presupuesto de Egresos 2025


Evaluación del Presupuesto Basado en Resultados (PbR)
Resultado de los Indicadores Estratégicos y de Gestión

Trimestre: Julio - Septiembre



PAGINAS: 3/3


FRANCISCO JOSE CASTRO AZAR
DIRECTOR ADMINISTRATIVO DEL
INFOCAM
Enlace Responsable


ARQ. F. EMMANUEL BORJA G.
ENCARGADO DE DESPACHO DEL
INFOCAM
Titular del Organismo Centralizado o
Entidad Paraestatal



GOBIERNO DEL ESTADO DE CAMPECHE
SECRETARÍA DE LA CONTRALORÍA
Presupuesto de Egresos 2025
Evaluación del Presupuesto Basado en Resultados (PbR)
Resultado de los Indicadores Estratégicos y de Gestión



PAGINAS: 1/1

Trimestre: Octubre - Diciembre

DATOS DEL PROGRAMA


Ramo Administrativo:

24 Organismos Descentralizados

Denominación del Programa:

005 Fondo de Aportaciones para el Fortalecimiento de las Entidades Federativas (FAFEF)

Orden	Objetivo	Nombre del Indicador	Fórmula	Tip/Dim/Fre	U. de M.	Meta Programada del Trimestre			Resultado Alcanzado del Trimestre			Unidad Responsable del Programa	Causas de desviación	Resultado Acumulado al Trimestre
						Variable 1	Variable 2	Meta	Variable 1	Variable 2	Resultado			Resultado
C1662	Actividades de recolección, adaptación y entrega de información para la alimentación de los sistemas de información gestionados conforme a las necesidades de las diferentes áreas administrativas pertenecientes al INFOCAM realizadas	0190 Variación porcentual de actividades realizadas en geomática	$[(\text{Total de actividades realizadas de Geomática en el año actual} / \text{Total de actividades solicitadas de Geomática en el año anterior}) - 1] \times 100$	GESTION/Eficacia/Trim estral	433 Por ciento	0.00	0.00	0.00	1.00	1.00	0.00	Dirección de Vinculación y Administración		0.00
C1662.A1666	Actualización, modificación, adaptación y corrección de todos los sistemas dependientes del INFOCAM, para resolver las necesidades de los usuarios	0221 Porcentaje de actualizaciones y/o modificaciones realizadas a los servicios alojados en los servidores del INFOCAM	$(\text{Total de actualizaciones o modificaciones realizadas} / \text{Total de actualizaciones o modificaciones solicitadas}) \times 100$	GESTION/Eficacia/Trim estral	433 Por ciento	0.00	0.00	0.00	1.00	1.00	100.00	Dirección de Vinculación y Administración		100.00


ING FRANCISCO JOSE CASTRO AZAR
DIRECTOR ADMINISTRATIVO DEL
INFOCAM
Enlace Responsable


ARG FRANCISCO EMMANUEL BORJA
GARCIA
ENCARGADO DE DESPACHO DEL
INFOCAM
Titular del Organismo Centralizado o
Entidad Paraestatal



GOBIERNO DEL ESTADO DE CAMPECHE
SECRETARÍA DE LA CONTRALORÍA
Presupuesto de Egresos 2025
Evaluación del Presupuesto Basado en Resultados (PbR)
Resultado de los Indicadores Estratégicos y de Gestión



PAGINAS: 1/3

Trimestre: Octubre - Diciembre

DATOS DEL PROGRAMA

Ramo Administrativo: 24 Organismos Descentralizados
 Denominación del Programa: 013 Planeación Estratégica e Innovación Gubernamental

Orden	Objetivo	Nombre del Indicador	Fórmula	Tip/Dim/Fre	U. de M.	Meta Programada del Trimestre			Resultado Alcanzado del Trimestre			Unidad Responsable del Programa	Causas de desviación	Resultado Acumulado al Trimestre
						Variable 1	Variable 2	Meta	Variable 1	Variable 2	Resultado			Resultado
C444	Asesoramiento, entrega de instrumentos de análisis, interpretación y evaluación de información estadística para promover la mejor toma de decisiones elaborados	0592 Índice de Desempeño Estadístico	(0.35'Asesoría Técnica) + (0.35'Base de Datos) + (0.30'Productos Estadísticos)	GESTION/Eficacia/Trim estreal	576 Índice	1.00	0.00	1.00	1.00	1.00	1.00	Dirección de Estadística		4.00
C444.A448	Asesoramiento técnico a las dependencias en la generación, interpretación y presentación de herramientas de análisis estadístico para una adecuada toma de decisiones	0618 Porcentaje de asesorías técnicas y apoyo de evaluaciones	(Número de solicitudes de asesoría y apoyo técnico realizado / Número de solicitudes y apoyo técnico solicitado) x100	GESTION/Eficacia/Trim estreal	433 Por ciento	6.00	6.00	100.00	6.00	6.00	100.00	Dirección de Estadística		100.00
C444.A450	Actualización, integración y mantenimiento a las bases de datos que conforman el sistema de información	0616 Porcentaje de actualizaciones de bases de datos de interés estatal	(Número de bases de datos en el sistema de información estadística actualizadas / Número total de bases de datos dentro del sistema de información estadística del instituto) x100	GESTION/Eficacia/Trim estreal	433 Por ciento	5.00	5.00	100.00	5.00	5.00	100.00	Dirección de Estadística		100.00
C444.A487	Elaboración de instrumentos de análisis, interpretación y evaluación de la información de interés estatal para la correcta toma de decisiones	0617 Porcentaje de productos de información estadística realizados	(Número de productos estadísticos elaborados / Número de productos estadísticos programados) x100	GESTION/Eficacia/Trim estreal	433 Por ciento	3.00	3.00	100.00	3.00	3.00	100.00	Dirección de Estadística		100.00
C444.A491	Acciones para la igualdad entre mujeres y hombres	0017 Porcentaje de acciones para la igualdad entre mujeres y hombres	(Número de acciones para la igualdad entre mujeres y hombres realizadas / Número de acciones para la igualdad entre mujeres y hombres programadas) x100	GESTION/Eficacia/Trim estreal	433 Por ciento	1.00	1.00	100.00	1.00	1.00	100.00	Dirección de Estadística		100.00
C539	Actividades de recolección, adaptación y entrega de información para la alimentación de los sistemas de información gestionados conforme a las necesidades de las diferentes áreas administrativas pertenecientes al INFOCAM realizadas	0190 Variación porcentual de actividades realizadas en geomática	[(Total de actividades realizadas de Geomática en el año actual / Total de actividades solicitadas de Geomática en el año anterior) -1] x100	GESTION/Eficacia/Trim estreal	433 Por ciento	12.00	9.00	33.33	12.00	12.00	0.00	Dirección de Geomática		0.00
C539.A1811	Actualización del territorio del estado de Campeche por fotogrametría mediante el vuelo de drones	2194 Porcentaje de hectáreas sobrevoladas con Dron	(Total de hectáreas voladas y procesadas / Total de hectáreas programadas) x100	GESTION/Eficacia/Trim estreal	433 Por ciento	3.00	3.00	100.00	3.00	3.00	100.00	Dirección de Geomática		100.00
C539.A548	Recibir, procesar e incorporar datos espaciales en los diferentes sistemas pertenecientes a la entidad para contar con información actualizada y veraz	0614 Porcentaje de capas de información espacial georeferenciadas	(Total de capas de información espacial georeferenciada entregadas / Total de capas de información espacial georeferenciada solicitadas) x100	GESTION/Eficacia/Trim estreal	433 Por ciento	3.00	3.00	100.00	3.00	3.00	100.00	Dirección de Geomática		100.00
C539.A551	Actualización, modificación, adaptación y corrección de todos los sistemas dependientes del INFOCAM, para resolver las necesidades de los usuarios	0221 Porcentaje de actualizaciones y/o modificaciones realizadas a los servicios alojados en los servidores del INFOCAM	(Total de actualizaciones o modificaciones realizadas / Total de actualizaciones o modificaciones solicitadas) x100	GESTION/Eficacia/Trim estreal	433 Por ciento	3.00	3.00	100.00	3.00	3.00	100.00	Dirección de Geomática		100.00
C539.A556	Soporte técnico a todas las funciones de las TICS dentro de los sistemas que opera INFOCAM	0615 Porcentaje de solicitudes de soporte técnico atendidas	(Total de solicitudes de soporte técnico atendidas / Total de solicitudes de soporte técnico recibidas) x100	GESTION/Eficacia/Trim estreal	433 Por ciento	3.00	3.00	100.00	3.00	3.00	100.00	Dirección de Geomática		100.00

rptResultadoIndicadores

FECHA: 09/02/2026 03:45:57 p. m.



GOBIERNO DEL ESTADO DE CAMPECHE
SECRETARÍA DE LA CONTRALORÍA
Presupuesto de Egresos 2025



Evaluación del Presupuesto Basado en Resultados (PbR)
Resultado de los Indicadores Estratégicos y de Gestión

Trimestre: Octubre - Diciembre

PAGINAS: 2/3

C599	Capacitación, asesoramiento y acompañamiento a los catastros municipales, para mantener actualizada la base catastral generada	0594 Índice de Desempeño Catastral	(0.25*Porcentaje de Solicitudes Atendidas) + (0.25*Comprobantes de Domicilio Emitidos) + (0.25*Porcentaje de Solicitudes de Información) + (0.25*Porcentaje de Capacitaciones Brindadas)	GESTION/Eficacia/Trim estral	576 Índice	1.00	0.00	1.00	1.00	1.00	Dirección de Geografía y Catastro	4.00
C599.A605	Atención a solicitudes de los catastros municipales para coadyuvar con generación y actualización de la cartografía dentro del sistema de gestión catastral	0619 Porcentaje de solicitudes de catastros municipales atendidas	(Número de solicitudes de catastros municipales atendidas / Total de solicitudes de catastros municipales recibidas) x100	GESTION/Eficacia/Trim estral	433 Por ciento	3.00	3.00	100.00	3.00	3.00	Dirección de Geografía y Catastro	100.00
C599.A633	Generación en conjunto con los municipios del comprobante domiciliario catastral, brindando certeza geográfica al ciudadano y actualizando el inventario de la propiedad raíz, contribuyendo al fortalecimiento del sistema estatal de información	0624 Porcentaje de los comprobantes domiciliarios catastrales emitidos en apoyo a los municipios	(Total de CDC en apoyo a los municipios solicitados) x100	GESTION/Eficacia/Trim estral	433 Por ciento	1,000.00	1,000.00	100.00	1,000.00	1,000.00	Dirección de Geografía y Catastro	100.00
C599.A635	Atención a solicitudes de las dependencias gubernamentales en materia catastral para brindar certeza geográfica a las diferentes acciones de gobierno	0613 Porcentaje de solicitudes de información catastral atendidas	(Total de solicitudes de dependencias atendidas / Total de solicitudes de dependencias recibidas) x100	GESTION/Eficacia/Trim estral	433 Por ciento	50.00	50.00	100.00	50.00	50.00	Dirección de Geografía y Catastro	100.00
C599.A638	Capacitación al personal de los catastros municipales en el uso del sistema de gestión catastral, para generar y mantener actualizada la cartografía básica del estado a nivel predio	0623 Porcentaje de capacitaciones y apoyo técnico brindado a los catastros municipales	(Total de capacitaciones y apoyo técnico brindado a los catastros municipales / Total de capacitaciones y apoyo técnico programados para los catastros municipales) x100	GESTION/Eficacia/Trim estral	433 Por ciento	25.00	25.00	100.00	25.00	25.00	Dirección de Geografía y Catastro	100.00
C599.A640	Actividades en beneficio de las personas con discapacidad	0018 Porcentaje de acciones en beneficio de las personas con discapacidad	(Número de acciones en beneficio de las personas con discapacidad realizadas / Número de acciones en beneficio de las personas con discapacidad programadas) x100	GESTION/Eficacia/Trim estral	433 Por ciento	0.00	0.00	0.00	0.00	0.00	Dirección de Geografía y Catastro	100.00
C722	Estudios de análisis territorial georreferenciados, información geográfica de interés estatal actualizado y entregado	0593 Índice de Desempeño Multifinanciero	(0.5*Actualización del territorio urbano) + (0.3*Estudios de análisis realizados) + (0.2*Solicitudes de zonas sobrevoadas)	GESTION/Eficacia/Trim estral	576 Índice	1.00	0.00	1.00	1.00	1.00	Dirección de Análisis Multifinanciero	4.00
C722.A725	Realizar estudios de información geográfica para la planeación, diseño, implementación y evaluación de las acciones y proyectos de los tres órdenes del gobierno	0621 Porcentaje de estudios de análisis multifinanciero realizados	(Número de estudios realizados / Total de estudios solicitados) x100	GESTION/Eficacia/Trim estral	433 Por ciento	2.00	2.00	100.00	2.00	2.00	Dirección de Análisis Multifinanciero	100.00
C722.A731	Actualización y/o generación de información geográfica de la plataforma de la Infraestructura de Datos Espaciales del Estado	0620 Porcentaje de la actualización del territorio urbano	(Total de actualizaciones de la información territorial urbana en el año / Total de actualizaciones de la información territorial urbana programada) x100	GESTION/Eficacia/Trim estral	433 Por ciento	4.00	4.00	100.00	4.00	4.00	Dirección de Análisis Multifinanciero	100.00
C766	Acompañamiento legal a las unidades administrativas del INFOCAM proporcionado	0595 Índice de Desempeño Jurídico	(0.6*Instrumentos Jurídicos) + (0.4*Solicitudes de carácter legal solicitadas)	GESTION/Eficacia/Trim estral	576 Índice	1.00	0.00	1.00	1.00	1.00	Dirección Jurídica	4.00
C766.A767	Atención a las solicitudes de carácter legal del sector público para contribuir con información que genere certeza jurídica y geográfica	0625 Porcentaje de solicitudes de carácter legal atendidas	(Número de solicitudes de carácter legal atendidas / Total de solicitudes de carácter legal recibidas) x100	GESTION/Eficacia/Trim estral	433 Por ciento	8.00	8.00	100.00	8.00	8.00	Dirección Jurídica	100.00
C766.A768	Generación de instrumentos jurídicos que coadyuven en la consecución de los fines del INFOCAM	0626 Porcentaje de instrumentos jurídicos generados	(Número de instrumentos jurídicos elaborados / Número de solicitudes que requirieron un instrumento jurídico) x100	GESTION/Eficacia/Trim estral	433 Por ciento	4.00	4.00	100.00	4.00	4.00	Dirección Jurídica	100.00




GOBIERNO DEL ESTADO DE CAMPECHE
SECRETARÍA DE LA CONTRALORÍA
Presupuesto de Egresos 2025




PAGINAS: 3/3

Evaluación del Presupuesto Basado en Resultados (PbR)
Resultado de los Indicadores Estratégicos y de Gestión

Trimestre: Octubre - Diciembre


ING. FRANCISCO JOSE CASTRO AZAR
DIRECTOR ADMINISTRATIVO DEL
INFOCAM
Enlace Responsable


ARQ. FRANCISCO EMMANUEL BORJA
GARCÍA
ENCARGADO DE DESPACHO DEL
INFOCAM
Titular del Organismo Centralizado o
Entidad Paraestatal

Anexos

**Instituto de Información Estadística, Geográfica y
Catastral del Estado de Campeche**


EJERCICIO 2025

[Handwritten signature]



CUENTA PÚBLICA 2025
INSTITUTO DE INFORMACIÓN ESTADÍSTICA, GEOGRÁFICA Y CATASTRAL DEL ESTADO DE
CAMPECHE
Relación de Cuentas Bancarias productivas específicas
Del 1o. de enero al 31 de diciembre de 2025
(Cifras en Pesos)

Fondo Programa o Convenio	Datos de la Cuenta	
	Institución Bancaria	Número de Cuenta
PRESUPUESTO APROBADO, GASTO CORRIENTE	BANAMEX	70006373605
CONVENIO COLABORACION CON MUNICIPIOS EN MATERIA DE IMPUESTO PREDIAL	BANAMEX	70067895035
SERVICIOS CATASTRALES Y OTROS INGRESOS	BANAMEX	70061884988
SERVICIOS CATASTRALES Y OTROS INGRESOS	BBVA BANCOMER	109113037
SERVICIOS CATASTRALES Y OTROS INGRESOS	BBVA BANCOMER	112937808
SERVICIOS CATASTRALES Y OTROS INGRESOS	BBVA BANCOMER	1584449050
PEMC-RECURSOS FEDERALES	BBVA BANCOMER	0125169836
PEMC-RECURSOS FEDERALES	BBVA BANCOMER	0125169860
FAFEF-PROYECTO DE MODERNIZACION DEL SISTEMA DE GESTION CATASTRAL 2025	BBVA BANCOMER	0125420989



ARQ. F. EMMANUEL BORJA GARCIA
ENCARGADO DE DESPACHO DE LA
DIRECCION GENERAL DEL INFOCAM



FRANCISCO JOSE CASTRO AZAR
COORDINADOR ADMINISTRATIVO Y
VINCULACION



CUENTA PÚBLICA 2025
INSTITUTO DE INFORMACIÓN ESTADÍSTICA, GEOGRÁFICA Y CATASTRAL DEL ESTADO DE CAMPECHE
Formato del Ejercicio y Destino de Gasto Federalizado y Reintegros
Del 1o. de enero al 31 de diciembre de 2025
(Cifras en Pesos)

Formato del ejercicio y destino de gasto federalizado y reintegros Anual				
Programa o Fondo	Destino de los Recursos	Ejercicio		Reintegro
		DEVENGADO	PAGADO	
Proyecto de Modernización del Sistema de Gestión Catastral del Estado, FAFEF 2025	El proyecto pretende incrementar la funcionalidad del Sistema de Gestión Catastral que permita a los municipios del Estado, funcionar de forma eficaz y eficiente, aportando las capacidades operativas que les permitan, derivada de una adecuada labor administrativa y políticas públicas cercanas a la gente, incrementar la recaudación por concepto de impuesto predial; así como lograr el intercambio de información interinstitucional con las entidades y dependencias de la administración pública del Estado.	6,300.00	6,300,000.00	0.00
Proyecto Ejecutivo de Modernización Catastral (PEMC) del Gobierno del Estado de Campeche 2025 (SEDATU)	Vinculación en el SGC para mantener la información catastral, registral y fiscal vinculada con los municipios a través de la vinculación de 10,000 cuentas catastrales con el RPPyC, con apoyo federal de SEDATU	2,901,741.00	2,901,741.00	0.00


ARQ. F. EMMANUEL BORJA GARCÍA
ENCARGADO DE DESPACHO DE LA
DIRECCION GENERAL DEL INFOCAM


FRANCISCO JOSE CASTRO AZAR
COORDINADOR ADMINISTRATIVO Y
VINCULACION



CUENTA PÚBLICA 2025
INSTITUTO DE INFORMACIÓN ESTADÍSTICA, GEOGRÁFICA Y CATASTRAL DEL ESTADO DE CAMPECHE
Clasificación Económica de los Ingresos, de los Gastos y del Financiamiento
Versión Analítica
Del 1o. de enero al 31 de diciembre de 2025
(Cifras en Pesos)

Código	Concepto	Importe
1	INGRESOS	
1.1	INGRESOS CORRIENTES	3,794,209.76
1.1.1	Impuestos	0.00
1.1.1.1	Impuestos sobre el ingreso, las utilidades y las ganancias de capital	0.00
1.1.1.1.1	De personas físicas	0.00
1.1.1.1.2	De empresas y otras corporaciones (personas morales)	0.00
1.1.1.1.3	No clasificables	0.00
1.1.1.2	Impuestos sobre nómina y la fuerza de trabajo	0.00
1.1.1.3	Impuestos sobre la propiedad	0.00
1.1.1.4	Impuestos sobre los bienes y servicios	0.00
1.1.1.5	Impuestos sobre el comercio y las transacciones internacionales/comercio exterior	0.00
1.1.1.6	Impuestos ecológicos	0.00
1.1.1.7	Impuestos a los rendimientos petroleros	0.00
1.1.1.8	Otros Impuestos	0.00
1.1.1.9	Accesorios	0.00
1.1.2	Contribuciones a la Seguridad Social	0.00
1.1.2.1	Contribuciones de los empleados	0.00
1.1.2.2	Contribuciones de los empleadores	0.00
1.1.2.3	Contribuciones de los trabajadores por cuenta propia o no empleados	0.00
1.1.2.4	Contribuciones no clasificables	0.00
1.1.3	Contribuciones de Mejoras	0.00
1.1.4	Derechos y Productos y Aprovechamientos Corrientes	0.00
1.1.4.1	Derechos no incluidos en otros conceptos	0.00
1.1.4.2	<i>Productos corrientes no incluidos en otros conceptos</i>	0.00
1.1.4.3	Aprovechamientos corrientes no incluidos en otros conceptos	0.00
1.1.5	Rentas de la Propiedad	0.00
1.1.5.1	Intereses	0.00
1.1.5.1.1	Internos	0.00
1.1.5.1.2	Externos	0.00
1.1.5.2	Dividendos y retiros de las cuasisociedades	0.00
1.1.5.3	Arrendamientos de tierras y terrenos	0.00
1.1.5.4	Otros	0.00
1.1.6	Ventas de Bienes y Servicios de Entidades del Gobierno General/Ingreso de Explotación de Entidades Empresariales	3,794,209.76
1.1.6.1	Ventas de establecimientos no de mercado	3,794,209.76
1.1.6.2	Ventas de establecimientos de mercado	0.00
1.1.6.3	Derechos administrativos	0.00
1.1.7	Subsidios y Subvenciones Recibidos por Entidades Empresariales Públicas	0.00
1.1.7.1	Subsidios y Subvenciones recibidos por entidades empresariales públicas no financieras	0.00
1.1.7.2	Subsidios y Subvenciones recibidos por entidades empresariales públicas financieras	0.00
1.1.8	Transferencias, Asignaciones y Donativos Corrientes Recibidos	0.00
1.1.8.1	Del sector privado	0.00
1.1.8.2	Del sector público	0.00
1.1.8.2.1	De la Federación	0.00
1.1.8.2.2	De Entidades Federativas	0.00
1.1.8.2.3	De Municipios	0.00
1.1.8.3	Del sector externo	0.00
1.1.8.3.1	De gobiernos extranjeros	0.00
1.1.8.3.2	De organismos internacionales	0.00
1.1.8.3.3	Del sector privado externo	0.00
1.1.9	Participaciones	0.00
1.2	INGRESOS DE CAPITAL	0.00
1.2.1	Venta (Disposición) de Activos	0.00
1.2.1.1	Venta de activos fijos	0.00
1.2.1.2	Venta de objetos de valor	0.00
1.2.1.3	Venta de activos no producidos	0.00
1.2.2	Disminución de Existencias	0.00
1.2.2.1	Materiales y suministros	0.00
1.2.2.2	Materias Primas	0.00
1.2.2.3	Trabajos en curso	0.00
1.2.2.4	Bienes terminados	0.00
1.2.2.5	Bienes para venta	0.00
1.2.2.6	Bienes en tránsito	0.00
1.2.2.7	Existencia de material de seguridad y defensa	0.00
1.2.3	Incremento de la Depreciación, Amortización, Estimaciones y Provisiones Acumuladas	0.00
1.2.3.1	Depreciación y amortización	0.00
1.2.3.2	Estimaciones por deterioro de inventarios	0.00
1.2.3.3	Otras estimaciones por pérdida o deterioro	0.00
1.2.3.4	Provisiones	0.00
1.2.4	Transferencias, Asignaciones y Donativos de Capital Recibidos	0.00
1.2.4.1	Del sector privado	0.00
1.2.4.2	Del sector público	0.00
1.2.4.2.1	De la Federación	0.00



CUENTA PÚBLICA 2025
INSTITUTO DE INFORMACIÓN ESTADÍSTICA, GEOGRÁFICA Y CATASTRAL DEL ESTADO DE CAMPECHE
Clasificación Económica de los Ingresos, de los Gastos y del Financiamiento
Versión Analítica
Del 1o. de enero al 31 de diciembre de 2025
(Cifras en Pesos)

Código	Concepto	Importe
1.2.4.2.2	De Entidades Federativas	0.00
1.2.4.2.3	De Municipios	0.00
1.2.4.3	Del sector externo	0.00
1.2.4.3.1	De gobiernos extranjeros	0.00
1.2.4.3.2	De organismos internacionales	0.00
1.2.4.3.3	Del sector privado externo	0.00
1.2.5	Recuperación de Inversiones Financieras Realizadas con Fines De Política	0.00
1.2.5.1	Venta de Acciones y participaciones de capital adquiridas con fines de política	0.00
1.2.5.2	Valores representativos de deuda adquiridos con fines de política	0.00
1.2.5.3	Venta de obligaciones negociables adquiridas con fines de política	0.00
1.2.5.4	Recuperación de préstamos realizados con fines de política	0.00
TOTAL DE INGRESOS		3,794,209.76
2	GASTOS	
2.1	GASTOS CORRIENTES	23,745,629.42
2.1.1	Gastos de Consumo de los Entes del Gobierno General/Gastos de Explotación de las Entidades Empresariales	23,745,629.42
2.1.1.1	Remuneraciones	9,995,459.23
2.1.1.2	Compra de bienes y servicios	13,750,170.19
2.1.1.3	Variación de existencias (Disminución (+) Incremento (-))	0.00
2.1.1.4	Depreciación y amortización	0.00
2.1.1.5	Estimaciones por deterioro de inventarios	0.00
2.1.1.6	Impuestos sobre los productos, la producción y las importaciones de las entidades empresariales	0.00
2.1.2	Prestaciones de la Seguridad Social	0.00
2.1.3	Gastos de la Propiedad	0.00
2.1.3.1	Intereses	0.00
2.1.3.1.1	Intereses de la deuda interna	0.00
2.1.3.1.2	Intereses de la deuda externa	0.00
2.1.3.2	Gastos de la propiedad distintos de intereses	0.00
2.1.3.2.1	Dividendos y retiros de las cuasisociedades	0.00
2.1.3.2.2	Arrendamientos de tierras y terrenos	0.00
2.1.4	Subsidios y Subvenciones a Empresas	0.00
2.1.4.1	A entidades empresariales del sector privado	0.00
2.1.4.1.1	A entidades empresariales no financieras	0.00
2.1.4.1.2	A entidades empresariales financieras	0.00
2.1.4.2	A entidades empresariales del sector público	0.00
2.1.4.2.1	A entidades empresariales no financieras	0.00
2.1.4.2.2	A entidades empresariales financieras	0.00
2.1.5	Transferencias, Asignaciones y Donativos Corrientes Otorgados	0.00
2.1.5.1	Al sector privado	0.00
2.1.5.2	Al sector público	0.00
2.1.5.2.1	A la Federación	0.00
2.1.5.2.2	A las Entidades Federativas	0.00
2.1.5.2.3	A los Municipios	0.00
2.1.5.3	Al sector externo	0.00
2.1.5.3.1	A gobiernos extranjeros	0.00
2.1.5.3.2	A organismos internacionales	0.00
2.1.5.3.3	Al sector privado externo	0.00
2.1.6	Impuesto Sobre los Ingresos, la Riqueza y Otros a las Entidades Empresariales Públicas	0.00
2.1.7	Participaciones	0.00
2.1.8	Provisiones y Otras Estimaciones	0.00
2.1.8.1	Provisiones a corto plazo	0.00
2.1.8.2	Provisiones a largo plazo	0.00
2.1.8.3	Estimaciones por pérdida o deterioro a corto plazo	0.00
2.1.8.4	Estimaciones por pérdida o deterioro a largo plazo	0.00
2.2	GASTOS DE CAPITAL	15,078.84
2.2.1	Construcciones en Proceso	0.00
2.2.2	Activos Fijos (Formación bruta de capital fijo)	15,078.84
2.2.2.1	Viviendas, Edificios y Estructuras	0.00
2.2.2.1.1	Viviendas	0.00
2.2.2.1.2	Edificios no residenciales	0.00
2.2.2.1.3	Otras estructuras	0.00
2.2.2.2	Maquinaria y Equipo	15,078.84
2.2.2.2.1	Equipo de transporte	0.00
2.2.2.2.2	Equipo de tecnología de la información y comunicaciones	0.00
2.2.2.2.3	Otra maquinaria y equipo	15,078.84
2.2.2.3	Equipo de Defensa y Seguridad	0.00
2.2.2.4	Activos Biológicos Cultivados	0.00
2.2.2.4.1	Ganado para cría, leche, tiro, etc. que dan productos recurrentes	0.00
2.2.2.4.2	Arboles, cultivos y otras plantaciones que dan productos recurrentes	0.00
2.2.2.5	Activos Fijos Intangibles	0.00
2.2.2.5.1	Investigación y desarrollo	0.00
2.2.2.5.2	Exploración y evaluación minera	0.00
2.2.2.5.3	Programas de informática y bases de datos	0.00
2.2.2.5.4	Originales para esparcimiento, literarios o artísticos	0.00
2.2.2.5.5	Otros activos fijos intangibles	0.00




CUENTA PÚBLICA 2025
INSTITUTO DE INFORMACIÓN ESTADÍSTICA, GEOGRÁFICA Y CATASTRAL DEL ESTADO DE CAMPECHE
Clasificación Económica de los Ingresos, de los Gastos y del Financiamiento
Versión Analítica
Del 1o. de enero al 31 de diciembre de 2025
(Cifras en Pesos)


Código	Concepto	Importe
2.2.3	Incremento de Existencias	0.00
2.2.3.1	Materiales y suministros	0.00
2.2.3.2	Materias primas	0.00
2.2.3.3	Trabajos en curso	0.00
2.2.3.4	Bienes terminados	0.00
2.2.3.5	Bienes para venta	0.00
2.2.3.6	Bienes en tránsito	0.00
2.2.3.7	Existencias de materiales de seguridad y defensa	0.00
2.2.4	Objetos de Valor	0.00
2.2.4.1	Metales y piedras preciosas	0.00
2.2.4.2	Antigüedades y otros objetos de arte	0.00
2.2.4.3	Otros objetos de valor	0.00
2.2.5	Activos no Producidos	0.00
2.2.5.1	Activos tangibles no producidos de origen natural	0.00
2.2.5.1.1	Tierras y Terrenos	0.00
2.2.5.1.2	Recursos minerales y energéticos	0.00
2.2.5.1.3	Recursos biológicos no cultivados	0.00
2.2.5.1.4	Recursos hídricos	0.00
2.2.5.1.5	Otros activos de origen natural	0.00
2.2.5.2	Activos intangibles no producidos	0.00
2.2.5.2.1	Derechos patentados	0.00
2.2.5.2.2	Arrendamientos operativos comerciales	0.00
2.2.5.2.3	Fondos de comercio adquiridos	0.00
2.2.5.2.4	Otros activos intangibles no producidos	0.00
2.2.6	Transferencias, Asignaciones y Donativos de Capital Otorgados	0.00
2.2.6.1	Al sector privado	0.00
2.2.6.2	Al sector público	0.00
2.2.6.2.1	A la Federación	0.00
2.2.6.2.2	A Entidades Federativas	0.00
2.2.6.2.3	A Municipios	0.00
2.2.6.3	Al sector externo	0.00
2.2.6.3.1	A gobiernos extranjeros	0.00
2.2.6.3.2	A organismos internacionales	0.00
2.2.6.3.3	Al sector privado externo	0.00
2.2.7	Inversión Financiera con Fines de Política Económica	0.00
2.2.7.1	Acciones y participaciones de capital	0.00
2.2.7.2	Valores representativos de deuda adquiridos con fines de política económica	0.00
2.2.7.3	Obligaciones negociables adquiridas con fines de política económica	0.00
2.2.7.4	Concesión de Préstamos	0.00
TOTAL DEL GASTO		23,760,708.26
	TOTAL DEL GASTO	23,760,708.26
Menos	Participaciones, Intereses y Otros Gastos de la Deuda =	0.00
	TOTAL DEL GASTO PROGRAMABLE	23,760,708.26
(1) Nota: En el rubro de "Construcciones en Proceso", se incluye el monto de los gastos incurridos en los Capítulos del COG que se describen a continuación y que fueron especificados como correspondientes al Tipo de Gasto 2 (de Capital):		
Servicios Personales	COG 1000 Tipo de Gasto 2	
Materiales y Suministros	COG 2000 Tipo de Gasto 2	
Servicios Generales	COG 3000 Tipo de Gasto 2	
3	FINANCIAMIENTO	
3.1	FUENTES FINANCIERAS	
3.1.1	Disminución de Activos Financieros	308,559.54
3.1.1.1	Disminución de Activos Financieros Corrientes (Circulantes)	308,559.54
3.1.1.1.1	Disminución de caja y bancos (efectivos y equivalentes)	308,559.54
3.1.1.1.2	Disminución de inversiones financieras de corto plazo (derechos a recibir efectivo o equivalentes)	0.00
3.1.1.1.3	Disminución de cuentas por cobrar	0.00
3.1.1.1.4	Disminución de documentos por cobrar	0.00
3.1.1.1.5	Recuperación de préstamos otorgados de corto plazo	0.00
3.1.1.1.6	Disminución de otros activos financieros corrientes	0.00
3.1.1.2	Disminución de Activos Financieros No Corrientes	0.00
3.1.1.2.1	Recuperación de inversiones financieras de largo plazo con fines de liquidez	0.00
3.1.1.2.1.1	Venta de acciones y participaciones de capital	0.00
3.1.1.2.1.2	Venta de títulos y valores representativos de deuda	0.00
3.1.1.2.1.3	Venta de obligaciones negociables	0.00
3.1.1.2.1.4	Recuperación de préstamos	0.00
3.1.1.2.2	Disminución de otros activos financieros no corrientes	0.00
3.1.2	Incremento de pasivos	0.00
3.1.2.1	Incremento de Pasivos Corrientes	0.00
3.1.2.1.1	Incremento de cuentas por pagar	0.00
3.1.2.1.2	Incremento de documentos por pagar	0.00
3.1.2.1.3	Conversión de la deuda pública a largo plazo en porción circulante	0.00
3.1.2.1.3.1	Conversión de títulos y valores de largo plazo en corto plazo	0.00
3.1.2.1.3.1.1	Porción de corto plazo de títulos y valores de la deuda pública interna de L.P.	0.00
3.1.2.1.3.1.2	Porción de corto plazo de títulos y valores de la deuda pública externa de L.P.	0.00



CUENTA PÚBLICA 2025
INSTITUTO DE INFORMACIÓN ESTADÍSTICA, GEOGRÁFICA Y CATASTRAL DEL ESTADO DE CAMPECHE
Clasificación Económica de los Ingresos, de los Gastos y del Financiamiento
Versión Analítica
Del 1o. de enero al 31 de diciembre de 2025
(Cifras en Pesos)

Código	Concepto	Importe
3.1.2.1.3.2	Conversión de préstamos de largo plazo en corto plazo	0.00
3.1.2.1.3.2.1	Porción a corto plazo de préstamos de la deuda pública interna de L.P.	0.00
3.1.2.1.3.2.2	Porción a corto plazo de préstamos de la deuda pública externa de L.P.	0.00
3.1.2.1.4	Incremento de otros pasivos de corto plazo	0.00
3.1.2.2	Incremento de Pasivos No Corrientes	0.00
3.1.2.2.1	Incremento de cuentas por pagar a largo plazo	0.00
3.1.2.2.2	Incremento de documentos por pagar a largo plazo	0.00
3.1.2.2.3	Colocación de títulos y valores a largo plazo	0.00
3.1.2.2.3.1	Colocación de títulos y valores de la deuda pública interna	0.00
3.1.2.2.3.2	Colocación de títulos y valores de la deuda pública externa	0.00
3.1.2.2.4	Obtención de préstamos de la deuda pública a largo plazo	0.00
3.1.2.2.4.1	Obtención de préstamos internos	0.00
3.1.2.2.4.2	Obtención de préstamos externos	0.00
3.1.2.2.5	Incremento de otros pasivos de largo plazo	0.00
3.1.3	Incremento del Patrimonio	0.00
	TOTAL FUENTES FINANCIERAS	308,559.54
3.2	APLICACIONES FINANCIERAS (USOS)	
3.2.1	Incremento de Activos Financieros	0.00
3.2.1.1	Incremento de Activos Financieros Corrientes (Circulantes)	0.00
3.2.1.1.1	Incremento de caja y bancos (efectivo y equivalentes)	0.00
3.2.1.1.2	Incremento de inversiones financieras de corto plazo (derechos a recibir efectivo y equivalentes)	0.00
3.2.1.1.3	Incremento de cuentas por cobrar	0.00
3.2.1.1.4	Incremento de documentos por cobrar	0.00
3.2.1.1.5	Préstamos otorgados de corto plazo	0.00
3.2.1.1.6	Incremento de otros activos financieros corrientes	0.00
3.2.1.2	Incremento de Activos Financieros No Corrientes	0.00
3.2.1.2.1	Inversiones financieras a largo plazo con fines de liquidez	0.00
3.2.1.2.1.1	Compra de acciones y participaciones de capital	0.00
3.2.1.2.1.2	Compra de títulos y valores representativos de deuda	0.00
3.2.1.2.1.3	Compra de obligaciones negociables	0.00
3.2.1.2.1.4	Concesión de préstamos	0.00
3.2.1.2.2	Incremento de otros activos financieros no corrientes	0.00
3.2.2	Disminución de Pasivos	0.00
3.2.2.1	Disminución de Pasivos Corrientes	0.00
3.2.2.1.1	Disminución de Cuentas por Pagar	0.00
3.2.2.1.2	Disminución de Documentos por Pagar	0.00
3.2.2.1.3	Amortización de la Porción Circulante de la Deuda Pública de Largo Plazo	0.00
3.2.2.1.3.1	Amortización de la porción circulante de la deuda pública de L.P. en títulos y valores	0.00
3.2.2.1.3.1.1	Amortización de la porción circulante de la deuda pública interna de L.P. en Títulos valores	0.00
3.2.2.1.3.1.2	Amortización de la porción circulante de la deuda pública externa de L.P. en títulos y valores	0.00
3.2.2.1.3.2	Amortización de la porción circulante de la deuda pública de L.P. en préstamos	0.00
3.2.2.1.3.2.1	Amortización de la porción circulante de la deuda pública interna de L.P. en préstamos	0.00
3.2.2.1.3.2.2	Amortización de la porción circulante de la deuda pública externa de L.P. en préstamos	0.00
3.2.2.1.4	Disminución de Otros Pasivos de Corto Plazo	0.00
3.2.2.2	Disminución de Pasivos no Corrientes	0.00
3.2.2.2.1	Disminución de Cuentas por Pagar a Largo Plazo	0.00
3.2.2.2.2	Disminución de Documentos por Pagar a Largo Plazo	0.00
3.2.2.2.3	Conversión de Deuda Pública de Largo Plazo en Porción Circulante	0.00
3.2.2.2.3.1	Conversión de títulos y valores de largo plazo en corto plazo	0.00
3.2.2.2.3.1.1	Porción de corto plazo de títulos y valores de la deuda pública interna	0.00
3.2.2.2.3.1.2	Porción de corto plazo de títulos y valores de la deuda pública externa	0.00
3.2.2.2.3.2	Conversión de préstamos de largo plazo en corto plazo	0.00
3.2.2.2.3.2.1	Porción a corto plazo de préstamos de la deuda pública interna	0.00
3.2.2.2.3.2.2	Porción a corto plazo de préstamos de la deuda pública externa	0.00
3.2.2.2.4	Disminución de Otros Pasivos de Largo Plazo	0.00
3.2.3	Disminución de Patrimonio	0.00
	TOTAL APLICACIONES FINANCIERAS	0.00


ARO E. EMMANUEL BÓRJA GARCÍA
ENCARGADO DE DESPACHO DE LA
DIRECCION GENERAL DEL INFOCAM


FRANCISCO JOSE CASTRO AZAR
COORDINADOR ADMINISTRATIVO Y
VINCULACION

CRITERIOS LDF

**Instituto de Información Estadística, Geográfica y
Catastral del Estado de Campeche**

EJERCICIO 2025

[Handwritten signature]



CUENTA PÚBLICA 2025
INSTITUTO DE INFORMACIÓN ESTADÍSTICA, GEOGRÁFICA Y CATASTRAL DEL ESTADO DE CAMPECHE
Formato 1 Estado de Situación Financiera Detallado - LDF
Al 31 de diciembre de 2024 y al 31 de diciembre de 2025
(PESOS)

Concepto	2025	31 de diciembre de 2024	Concepto	2025	31 de diciembre de 2024
ACTIVO			PASIVO		
Activo Circulante			Pasivo Circulante		
a. Efectivo y Equivalentes (a=a1+a2+a3+a4+a5+a6+a7)	366,780.52	64,824.07	a. Cuentas por Pagar a Corto Plazo (a=a1+a2+a3+a4+a5+a6+a7+a8+a9)	20,288.13	52,941.78
a1) Efectivo	1,811.56	1,554.24	a1) Servicios Personales por Pagar a Corto Plazo	0.00	0.00
a2) Bancos/Tesorería	364,968.96	63,269.83	a2) Proveedores por Pagar a Corto Plazo	317.26	50,682.75
a3) Bancos/Dependencias y Otros	0.00	0.00	a3) Contratistas por Obras Públicas por Pagar a Corto Plazo	0.00	0.00
a4) Inversiones Temporales (Hasta 3 meses)	0.00	0.00	a4) Participaciones y Aportaciones por Pagar a Corto Plazo	0.00	0.00
a5) Fondos con Afectación Específica	0.00	0.00	a5) Transferencias Otorgadas por Pagar a Corto Plazo	0.00	0.00
a6) Depósitos de Fondos de Terceros en Garantía y/o Administración	0.00	0.00	a6) Intereses, Comisiones y Otros Gastos de la Deuda Pública por Pagar a Corto Plazo	0.00	0.00
a7) Otros Efectivos y Equivalentes	0.00	0.00	a7) Retenciones y Contribuciones por Pagar a Corto Plazo	1,970.87	2,259.03
b. Derechos a Recibir Efectivo o Equivalentes (b=b1+b2+b3+b4+b5+b6+b7)	22,918.21	144.00	a8) Devoluciones de la Ley de Ingresos por Pagar a Corto Plazo	18,000.00	0.00
b1) Inversiones Financieras de Corto Plazo	0.00	0.00	a9) Otras Cuentas por Pagar a Corto Plazo	0.00	0.00
b2) Cuentas por Cobrar a Corto Plazo	0.00	0.00	b. Documentos por Pagar a Corto Plazo (b=b1+b2+b3)	0.00	0.00
b3) Deudores Diversos por Cobrar a Corto Plazo	22,918.21	144.00	b1) Documentos Comerciales por Pagar a Corto Plazo	0.00	0.00
b4) Ingresos por Recuperar a Corto Plazo	0.00	0.00	b2) Documentos con Contratistas por Obras Públicas por Pagar a Corto Plazo	0.00	0.00
b5) Deudores por Anticipos de la Tesorería a Corto Plazo	0.00	0.00	b3) Otros Documentos por Pagar a Corto Plazo	0.00	0.00
b6) Préstamos Otorgados a Corto Plazo	0.00	0.00	c. Porción a Corto Plazo de la Deuda Pública a Largo Plazo (c=c1+c2)	0.00	0.00
b7) Otros Derechos a Recibir Efectivo o Equivalentes a Corto Plazo	0.00	0.00	c1) Porción a Corto Plazo de la Deuda Pública	0.00	0.00
c. Derechos a Recibir Bienes o Servicios (c=c1+c2+c3+c4+c5)	0.00	0.00	c2) Porción a Corto Plazo de Arrendamiento Financiero	0.00	0.00
c1) Anticipo a Proveedores por Adquisición de Bienes y Prestación de Servicios a Corto Plazo	0.00	0.00	d. Títulos y Valores a Corto Plazo	0.00	0.00
c2) Anticipo a Proveedores por Adquisición de Bienes Inmuebles y Muebles a Corto Plazo	0.00	0.00	e. Pasivos Diferidos a Corto Plazo (e=e1+e2+e3)	0.00	0.00
c3) Anticipo a Proveedores por Adquisición de Bienes Intangibles a Corto Plazo	0.00	0.00	e1) Ingresos Cobrados por Adelantado a Corto Plazo	0.00	0.00
c4) Anticipo a Contratistas por Obras Públicas a Corto Plazo	0.00	0.00	e2) Intereses Cobrados por Adelantado a Corto Plazo	0.00	0.00
c5) Otros Derechos a Recibir Bienes o Servicios a Corto Plazo	0.00	0.00	e3) Otros Pasivos Diferidos a Corto Plazo	0.00	0.00
d. Inventarios (d=d1+d2+d3+d4+d5)	0.00	0.00	f. Fondos y Bienes de Terceros en Garantía y/o Administración a Corto Plazo (f=f1+f2+f3+f4+f5+f6)	0.00	0.00
d1) Inventario de Mercancías para Venta	0.00	0.00	f1) Fondos en Garantía a Corto Plazo	0.00	0.00
d2) Inventario de Mercancías Terminadas	0.00	0.00	f2) Fondos en Administración a Corto Plazo	0.00	0.00
d3) Inventario de Mercancías en Proceso de Elaboración	0.00	0.00	f3) Fondos Contingentes a Corto Plazo	0.00	0.00
d4) Inventario de Materias Primas, Materiales y Suministros para Producción	0.00	0.00	f4) Fondos de Fideicomisos, Mandatos y Contratos Análogos a Corto Plazo	0.00	0.00
d5) Bienes en Tránsito	0.00	0.00	f5) Otros Fondos de Terceros en Garantía y/o Administración a Corto Plazo	0.00	0.00
e. Almacenes	0.00	0.00	f6) Valores y Bienes en Garantía a Corto Plazo	0.00	0.00
f. Estimación por Pérdida o Deterioro de Activos Circulantes (f=f1+f2)	0.00	0.00	g. Provisiones a Corto Plazo (g=g1+g2+g3)	0.00	0.00
f1) Estimaciones para Cuentas Incobrables por Derechos a Recibir Efectivo o Equivalentes	0.00	0.00	g1) Provisión para Demandas y Juicios a Corto Plazo	0.00	0.00
f2) Estimación por Deterioro de Inventarios	0.00	0.00	g2) Provisión para Contingencias a Corto Plazo	0.00	0.00
g. Otros Activos Circulantes (g=g1+g2+g3+g4)	0.00	0.00	g3) Otras Provisiones a Corto Plazo	0.00	0.00
g1) Valores en Garantía	0.00	0.00	h. Otros Pasivos a Corto Plazo (h=h1+h2+h3)	0.00	0.00
g2) Bienes en Garantía (excluye depósitos de fondos)	0.00	0.00	h1) Ingresos por Clasificar	0.00	0.00
g3) Bienes Derivados de Embargos, Decomisos, Aseguramientos y Dación en Pago	0.00	0.00	h2) Recaudación por Participar	0.00	0.00
g4) Adquisición con Fondos de Terceros	0.00	0.00	h3) Otros Pasivos Circulantes	0.00	0.00
IA. Total de Activos Circulantes (IA = a + b + c + d + e + f + g)	389,698.73	64,968.07	IIA. Total de Pasivos Circulantes (IIA = a + b + c + d + e + f + g + h)	20,288.13	52,941.78
Activo No Circulante			Pasivo No Circulante		
a. Inversiones Financieras a Largo Plazo	0.00	0.00	a. Cuentas por Pagar a Largo Plazo	0.00	0.00
b. Derechos a Recibir Efectivo o Equivalentes a Largo Plazo	0.00	0.00	b. Documentos por Pagar a Largo Plazo	0.00	0.00
c. Bienes Inmuebles, Infraestructura y Construcciones en Proceso	0.00	0.00	c. Deuda Pública a Largo Plazo	0.00	0.00



CUENTA PÚBLICA 2025
INSTITUTO DE INFORMACIÓN ESTADÍSTICA, GEOGRÁFICA Y CATASTRAL DEL ESTADO DE CAMPECHE
Formato 1 Estado de Situación Financiera Detallado - LDF
Al 31 de diciembre de 2024 y al 31 de diciembre de 2025
(PESOS)

Concepto	2025	31 de diciembre de 2024	Concepto	2025	31 de diciembre de 2024
d. Bienes Muebles	46,586,333.76	46,571,254.92	d. Pasivos Diferidos a Largo Plazo	0.00	0.00
e. Activos Intangibles	29,950,370.31	29,950,370.31	e. Fondos y Bienes de Terceros en Garantía y/o en Administración a Largo Plazo	0.00	0.00
f. Depreciación, Deterioro y Amortización Acumulada de Bienes	(53,206,094.92)	(40,644,333.86)	f. Provisiones a Largo Plazo	0.00	0.00
g. Activos Diferidos	0.00	0.00	II.B. Total de Pasivos No Circulantes (II B = a + b + c + d + e + f)	0.00	0.00
h. Estimación por Pérdida o Deterioro de Activos no Circulantes	0.00	0.00	II. Total del Pasivo (II = IIA + IIB)	20,288.13	52,941.78
i. Otros Activos no Circulantes	0.00	0.00	HACIENDA PÚBLICA/ PATRIMONIO		
IB. Total de Activos No Circulantes (IB = a + b + c + d + e + f + g + h + i)	23,330,609.15	35,877,291.37	IIIA. Hacienda Pública/Patrimonio Contribuido (IIIA = a + b + c)	0.00	0.00
I. Total del Activo (I = IA + IB)	23,720,307.88	35,942,259.44	a. Aportaciones	0.00	0.00
			b. Donaciones de Capital	0.00	0.00
			c. Actualización de la Hacienda Pública/Patrimonio	0.00	0.00
			IIIB. Hacienda Pública/Patrimonio Generado (IIIB = a + b + c + d + e)	23,700,019.75	35,889,317.66
			a. Resultado del Ejercicio (Ahorro/ Desahorro)	(12,189,297.91)	(2,244,905.09)
			b. Resultados de Ejercicios Anteriores	40,402,152.21	42,647,057.30
			c. Revaluos	0.00	0.00
			d. Reservas	0.00	0.00
			e. Rectificaciones de Resultados de Ejercicios Anteriores	(4,512,834.55)	(4,512,834.55)
			IIIC. Exceso o Insuficiencia en la Actualización de la Hacienda Pública/Patrimonio (IIIC=a+b)	0.00	0.00
			a. Resultado por Posición Monetaria	0.00	0.00
			b. Resultado por Tenencia de Activos no Monetarios	0.00	0.00
			III. Total Hacienda Pública/Patrimonio (III = IIIA + IIIB + IIIC)	23,700,019.75	35,889,317.66
			IV. Total del Pasivo y Hacienda Pública/Patrimonio (IV = II + III)	23,720,307.88	35,942,259.44

ARQ. F. EMMANUEL BORJA GARCÍA
 ENCARGADO DE DESPACHO DE LA DIRECCION
 GENERAL DEL INFOCAM

FRANCISCO JOSE CASTRO AZAR
 COORDINADOR ADMINISTRATIVO Y VINCULACION



CUENTA PÚBLICA 2025
INSTITUTO DE INFORMACIÓN ESTADÍSTICA, GEOGRÁFICA Y CATASTRAL DEL ESTADO DE CAMPECHE
Formato 2 Informe Analítico de la Deuda Pública y Otros Pasivos - LDF
Del 1 de enero al 31 de diciembre de 2025
(PESOS)

Denominación de la Deuda Pública y Otros Pasivos (c)	Saldo al 31 de diciembre de 2024 (d)	Disposiciones del Periodo (e)	Amortizaciones del Periodo (f)	Revaluaciones, Reclasificaciones y Otros Ajustes (g)	Saldo Final del Periodo (h) h=d+e-f+g	Pago de Intereses del Periodo (i)	Pago de Comisiones y demás costos asociados durante el Periodo (j)
1. Deuda Pública (1=A+B)	0.00	0.00	0.00	0.00	0.00	0.00	0.00
A. Corto Plazo (A=a1+a2+a3)	0.00	0.00	0.00	0.00	0.00	0.00	0.00
a1) Instituciones de Crédito	0.00	0.00	0.00	0.00	0.00	0.00	0.00
a2) Títulos y Valores	0.00	0.00	0.00	0.00	0.00	0.00	0.00
a3) Arrendamientos Financieros	0.00	0.00	0.00	0.00	0.00	0.00	0.00
B. Largo Plazo (B=b1+b2+b3)	0.00	0.00	0.00	0.00	0.00	0.00	0.00
b1) Instituciones de Crédito	0.00	0.00	0.00	0.00	0.00	0.00	0.00
b2) Títulos y Valores	0.00	0.00	0.00	0.00	0.00	0.00	0.00
b3) Arrendamientos Financieros	0.00	0.00	0.00	0.00	0.00	0.00	0.00
2. Otros Pasivos	52,941.78	0.00	0.00	0.00	20,288.13		
3. Total de la Deuda Pública y Otros Pasivos (3=1+2)	52,941.78	0.00	0.00	0.00	20,288.13	0.00	0.00
4. Deuda Contingente 1 (informativo)	0.00	0.00	0.00	0.00	0.00	0.00	0.00
Deuda Contingente 1	0.00	0.00	0.00	0.00	0.00	0.00	0.00
Deuda Contingente 2	0.00	0.00	0.00	0.00	0.00	0.00	0.00
5. Valor de Instrumentos Bono Cupón Cero 2 (Informativo)	0.00	0.00	0.00	0.00	0.00	0.00	0.00
Instrumento Bono Cupón Cero 1	0.00	0.00	0.00	0.00	0.00	0.00	0.00
Instrumento Bono Cupón Cero 2	0.00	0.00	0.00	0.00	0.00	0.00	0.00


¹ Se refiere a cualquier Financiamiento sin fuente o garantía de pago definida, que sea asumida de manera solidaria o subsidiaria por las Entidades Federativas con sus Municipios, organismos descentralizados y empresas de participación estatal mayoritaria y fideicomisos, locales o municipales, y por los Municipios con sus respectivos organismos descentralizados y empresas de participación municipal mayoritaria.


² Se refiere al valor del Bono Cupón Cero que respalda el pago de los créditos asociados al mismo (Activo).

Obligaciones a Corto Plazo (k)	Monto Contratado (l)	Plazo Pactado (m)	Tasa de Interés (n)	Comisiones y Costos Relacionados (o)	Tasa Efectiva (p)
6. Obligaciones a Corto Plazo (Informativo)	0.00	0.00	0.00	0.00	0.00
Crédito 1	0.00	0.00	0.00	0.00	0.00
Crédito 2	0.00	0.00	0.00	0.00	0.00



CUENTA PÚBLICA 2025
INSTITUTO DE INFORMACIÓN ESTADÍSTICA, GEOGRÁFICA Y CATASTRAL DEL ESTADO DE CAMPECHE
Formato 2 Informe Analítico de la Deuda Pública y Otros Pasivos - LDF
Del 1 de enero al 31 de diciembre de 2025
(PESOS)

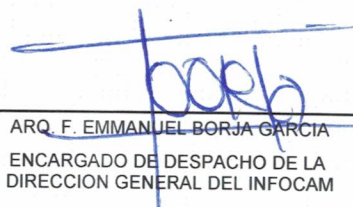

ARQ. F. EMMANUEL BORJA GARCÍA
ENCARGADO DE DESPACHO DE LA DIRECCION
GENERAL DEL INFOCAM



FRANCISCO JOSE CASTRO AZAR
COORDINADOR ADMINISTRATIVO Y
VINCULACION



CUENTA PÚBLICA 2025
INSTITUTO DE INFORMACIÓN ESTADÍSTICA, GEOGRÁFICA Y CATASTRAL DEL ESTADO DE CAMPECHE
Formato 3 Informe Analítico de Obligaciones Diferentes de Financiamientos – LDF
Del 1 de enero al 31 de diciembre de 2025
(PESOS)

Denominación de las Obligaciones Diferentes de Financiamiento (c)	Fecha del Contrato (d)	Fecha de inicio de operación del proyecto (e)	Fecha de vencimiento (f)	Monto de la inversión pactado (g)	Plazo pactado (h)	Monto promedio mensual del pago de la contraprestación (i)	Monto promedio mensual del pago de la contraprestación correspondiente al pago de inversión (j)	Monto pagado de la inversión al 31 de diciembre de 2025 (k)	Monto pagado de la inversión actualizado al 31 de diciembre de 2025 (l)	Saldo pendiente por pagar de la inversión al 31 de diciembre de 2025 (m = g - l)
A. Asociaciones Público Privadas (APP's) (A=a+b+c+d)				0.00		0.00	0.00	0.00	0.00	0.00
APP 1				0.00		0.00	0.00	0.00	0.00	0.00
APP 2				0.00		0.00	0.00	0.00	0.00	0.00
APP 3				0.00		0.00	0.00	0.00	0.00	0.00
B. Otros Instrumentos (B=a+b+c+d)				0.00		0.00	0.00	0.00	0.00	0.00
Otro Instrumento 1				0.00		0.00	0.00	0.00	0.00	0.00
Otro Instrumento 2				0.00		0.00	0.00	0.00	0.00	0.00
Otro Instrumento 3				0.00		0.00	0.00	0.00	0.00	0.00
C. Total de Obligaciones Diferentes de Financiamiento (C=A+B)				0.00		0.00	0.00	0.00	0.00	0.00


 ARQ. F. EMMANUEL BORJA GARCÍA
 ENCARGADO DE DESPACHO DE LA
 DIRECCION GENERAL DEL INFOCAM


 FRANCISCO JOSE CASTRO AZAR
 COORDINADOR ADMINISTRATIVO Y
 VINCULACION



CUENTA PÚBLICA 2025
INSTITUTO DE INFORMACIÓN ESTADÍSTICA, GEOGRÁFICA Y CATASTRAL DEL ESTADO DE
CAMPECHE

Formato 4 Balance Presupuestario - LDF
Del 1 de enero al 31 de diciembre de 2025
(PESOS)

Concepto	Estimado/ Aprobado	Devengado	Recaudado/Pagado
A. Ingresos Totales (A = A1+A2+A3)	27,739,106.00	27,483,139.77	27,483,139.77
A1. Ingresos de Libre Disposición	20,239,106.00	18,281,398.77	18,281,398.77
A2. Transferencias Federales Etiquetadas	7,500,000.00	9,201,741.00	9,201,741.00
A3. Financiamiento Neto	0.00	0.00	0.00
B. Egresos Presupuestarios1 (B = B1+B2)	27,739,106.00	27,107,755.46	27,107,755.46
B1. Gasto No Etiquetado (sin incluir Amortización de la Deuda Pública)	20,239,106.00	17,906,014.46	17,906,014.46
B2. Gasto Etiquetado (sin incluir Amortización de la Deuda Pública)	7,500,000.00	9,201,741.00	9,201,741.00
C. Remanentes del Ejercicio Anterior (C = C1 + C2)		11,940.11	11,940.11
C1. Remanentes de Ingresos de Libre Disposición aplicados en el periodo		11,940.11	11,940.11
C2. Remanentes de Transferencias Federales Etiquetadas aplicados en el periodo		0.00	0.00
I. Balance Presupuestario (I = A - B + C)	0.00	387,324.42	387,324.42
II. Balance Presupuestario sin Financiamiento Neto (II = I - A3)	0.00	387,324.42	387,324.42
III. Balance Presupuestario sin Financiamiento Neto y sin Remanentes del Ejercicio Anterior (III= II - C)	0.00	375,384.31	375,384.31

Concepto	Aprobado	Devengado	Pagado
E. Intereses, Comisiones y Gastos de la Deuda (E = E1+E2)	0.00	0.00	0.00
E1. Intereses, Comisiones y Gastos de la Deuda con Gasto No Etiquetado	0.00	0.00	0.00
E2. Intereses, Comisiones y Gastos de la Deuda con Gasto Etiquetado	0.00	0.00	0.00
IV. Balance Primario (IV = III + E)	0.00	375,384.31	375,384.31

Concepto	Estimado/ Aprobado	Devengado	Recaudado/ Pagado
F. Financiamiento (F = F1 + F2)	0.00	0.00	0.00
F1. Financiamiento con Fuente de Pago de Ingresos de Libre Disposición	0.00	0.00	0.00
F2. Financiamiento con Fuente de Pago de Transferencias Federales Etiquetadas	0.00	0.00	0.00
G. Amortización de la Deuda (G = G1 + G2)	0.00	0.00	0.00
G1. Amortización de la Deuda Pública con Gasto No Etiquetado	0.00	0.00	0.00
G2. Amortización de la Deuda Pública con Gasto Etiquetado	0.00	0.00	0.00
A3. Financiamiento Neto (A3 = F - G)	0.00	0.00	0.00

Concepto	Estimado/ Aprobado	Devengado	Recaudado/ Pagado
A1. Ingresos de Libre Disposición	20,239,106.00	18,281,398.77	18,281,398.77
A3.1 Financiamiento Neto con Fuente de Pago de Ingresos de Libre Disposición (A3.1 = F1 - G1)	0.00	0.00	0.00
F1. Financiamiento con Fuente de Pago de Ingresos de Libre Disposición	0.00	0.00	0.00
G1. Amortización de la Deuda Pública con Gasto No Etiquetado	0.00	0.00	0.00
B1. Gasto No Etiquetado (sin incluir Amortización de la Deuda Pública)	20,239,106.00	17,906,014.46	17,906,014.46
C1. Remanentes de Ingresos de Libre Disposición aplicados en el periodo		11,940.11	11,940.11
V. Balance Presupuestario de Recursos Disponibles (V = A1 + A3.1 - B1 + C1)	0.00	387,324.42	387,324.42
VI. Balance Presupuestario de Recursos Disponibles sin Financiamiento Neto (VI = V - A3.1)	0.00	387,324.42	387,324.42



CUENTA PÚBLICA 2025
INSTITUTO DE INFORMACIÓN ESTADÍSTICA, GEOGRÁFICA Y CATASTRAL DEL ESTADO DE
CAMPECHE

Formato 4 Balance Presupuestario - LDF
Del 1 de enero al 31 de diciembre de 2025
(PESOS)

Concepto	Estimado/ Aprobado	Devengado	Recaudado/ Pagado
A2. Transferencias Federales Etiquetadas	7,500,000.00	9,201,741.00	9,201,741.00
A3.2 Financiamiento Neto con Fuente de Pago de Transferencias Federales Etiquetadas (A3.2 = F2 - G2)	0.00	0.00	0.00
F2. Financiamiento con Fuente de Pago de Transferencias Federales Etiquetadas	0.00	0.00	0.00
G2. Amortización de la Deuda Pública con Gasto Etiquetado	0.00	0.00	0.00
B2. Gasto Etiquetado (sin incluir Amortización de la Deuda Pública)	7,500,000.00	9,201,741.00	9,201,741.00
C2. Remanentes de Transferencias Federales Etiquetadas aplicados en el periodo		0.00	0.00
VII. Balance Presupuestario de Recursos Etiquetados (VII = A2 + A3.2 - B2 + C2)	0.00	0.00	0.00
VIII. Balance Presupuestario de Recursos Etiquetados sin Financiamiento Neto (VIII = VII - A3.2)	0.00	0.00	0.00

ARQ. F. EMMANUEL BORJA GARCIA
ENCARGADO DE DESPACHO DE LA
DIRECCION GENERAL DEL INFOCAM

FRANCISCO JOSE CASTRO AZAR
COORDINADOR ADMINISTRATIVO Y
VINCULACION



CUENTA PÚBLICA 2025
INSTITUTO DE INFORMACIÓN ESTADÍSTICA, GEOGRÁFICA Y CATASTRAL DEL ESTADO DE
CAMPECHE

Formato 5 Estado Analítico de Ingresos Detallado - LDF
Del 1 de enero al 31 de diciembre de 2025
(PESOS)


Concepto	Ingreso					Diferencia
	Estimado	Ampliaciones/ (Reducciones)	Modificado	Devengado	Recaudado	
Ingresos de Libre Disposición						
A. Impuestos	0.00	0.00	0.00	0.00	0.00	0.00
B. Cuotas y Aportaciones de Seguridad Social	0.00	0.00	0.00	0.00	0.00	0.00
C. Contribuciones de Mejoras	0.00	0.00	0.00	0.00	0.00	0.00
D. Derechos	0.00	0.00	0.00	0.00	0.00	0.00
E. Productos	0.00	4,237.50	4,237.50	4,237.50	4,237.50	4,237.50
F. Aprovechamientos	0.00	0.00	0.00	0.00	0.00	0.00
G. Ingresos por Venta de Bienes y Prestación de Servicios	4,034,332.00	35,087.19	4,069,419.19	3,794,209.76	3,794,209.76	-240,122.24
H. Participaciones (H=h1+h2+h3+h4+h5+h6+h7+h8+h9+h10+h11)	0.00	0.00	0.00	0.00	0.00	0.00
h1) Fondo General de Participaciones	0.00	0.00	0.00	0.00	0.00	0.00
h2) Fondo de Fomento Municipal	0.00	0.00	0.00	0.00	0.00	0.00
h3) Fondo de Fiscalización y Recaudación	0.00	0.00	0.00	0.00	0.00	0.00
h4) Fondo de Compensación	0.00	0.00	0.00	0.00	0.00	0.00
h5) Fondo de Extracción de Hidrocarburos	0.00	0.00	0.00	0.00	0.00	0.00
h6) Impuesto Especial Sobre Producción y Servicios	0.00	0.00	0.00	0.00	0.00	0.00
h7) 0.136% de la Recaudación Federal Participable	0.00	0.00	0.00	0.00	0.00	0.00
h8) 3.17% Sobre Extracción de Petróleo	0.00	0.00	0.00	0.00	0.00	0.00
h9) Gasolinas y Diésel	0.00	0.00	0.00	0.00	0.00	0.00
h10) Fondo del Impuesto Sobre la Renta	0.00	0.00	0.00	0.00	0.00	0.00
h11) Fondo de Estabilización de los Ingresos de las Entidades Federativas	0.00	0.00	0.00	0.00	0.00	0.00
I. Incentivos Derivados de la Colaboración Fiscal (I=i1+i2+i3+i4+i5)	0.00	0.00	0.00	0.00	0.00	0.00
i1) Tenencia o Uso de Vehículos	0.00	0.00	0.00	0.00	0.00	0.00
i2) Fondo de Compensación ISAN	0.00	0.00	0.00	0.00	0.00	0.00
i3) Impuesto Sobre Automóviles Nuevos	0.00	0.00	0.00	0.00	0.00	0.00
i4) Fondo de Compensación de Repecos-Intermedios	0.00	0.00	0.00	0.00	0.00	0.00
i5) Otros Incentivos Económicos	0.00	0.00	0.00	0.00	0.00	0.00
J. Transferencias y Asignaciones	16,204,774.00	1,491.66	16,206,265.66	14,482,951.51	14,482,951.51	-1,721,822.49
K. Convenios	0.00	0.00	0.00	0.00	0.00	0.00
k1) Otros Convenios y Subsidios	0.00	0.00	0.00	0.00	0.00	0.00
L. Otros Ingresos de Libre Disposición (L=l1+l2)	0.00	0.00	0.00	0.00	0.00	0.00
l1) Participaciones en Ingresos Locales	0.00	0.00	0.00	0.00	0.00	0.00
l2) Otros Ingresos de Libre Disposición	0.00	0.00	0.00	0.00	0.00	0.00
I. Total de Ingresos de Libre Disposición (I=A+B+C+D+E+F+G+H+I+J+K+L)	20,239,106.00	40,816.35	20,279,922.35	18,281,398.77	18,281,398.77	-1,957,707.23
Ingresos Excedentes de Ingresos de Libre Disposición						0.00
Transferencias Federales Etiquetadas						
A. Aportaciones (A=a1+a2+a3+a4+a5+a6+a7+a8)	0.00	0.00	0.00	0.00	0.00	0.00
a1) Fondo de Aportaciones para la Nómina Educativa y Gasto Operativo	0.00	0.00	0.00	0.00	0.00	0.00
a2) Fondo de Aportaciones para los Servicios de Salud	0.00	0.00	0.00	0.00	0.00	0.00
a3) Fondo de Aportaciones para la Infraestructura Social	0.00	0.00	0.00	0.00	0.00	0.00
a4) Fondo de Aportaciones para el Fortalecimiento de los Municipios y de las Demarcaciones Territoriales del Distrito Federal	0.00	0.00	0.00	0.00	0.00	0.00
a5) Fondo de Aportaciones Múltiples	0.00	0.00	0.00	0.00	0.00	0.00
a6) Fondo de Aportaciones para la Educación Tecnológica y de Adultos	0.00	0.00	0.00	0.00	0.00	0.00
a7) Fondo de Aportaciones para la Seguridad Pública de los Estados y del Distrito Federal	0.00	0.00	0.00	0.00	0.00	0.00
a8) Fondo de Aportaciones para el Fortalecimiento de las Entidades Federativas	0.00	0.00	0.00	0.00	0.00	0.00
B. Convenios (B=b1+b2+b3+b4)	0.00	0.00	0.00	0.00	0.00	0.00
b1) Convenios de Protección Social en Salud	0.00	0.00	0.00	0.00	0.00	0.00
b2) Convenios de Descentralización	0.00	0.00	0.00	0.00	0.00	0.00
b3) Convenios de Reasignación	0.00	0.00	0.00	0.00	0.00	0.00
b4) Otros Convenios y Subsidios	0.00	0.00	0.00	0.00	0.00	0.00
C. Fondos Distintos de Aportaciones (C=c1+c2)	0.00	0.00	0.00	0.00	0.00	0.00
c1) Fondo para Entidades Federativas y Municipios Productores de Hidrocarburos	0.00	0.00	0.00	0.00	0.00	0.00
c2) Fondo Minero	0.00	0.00	0.00	0.00	0.00	0.00


[Handwritten signature]



CUENTA PÚBLICA 2025
INSTITUTO DE INFORMACIÓN ESTADÍSTICA, GEOGRÁFICA Y CATASTRAL DEL ESTADO DE
CAMPECHE
Formato 5 Estado Analítico de Ingresos Detallado - LDF
Del 1 de enero al 31 de diciembre de 2025
(PESOS)

Concepto	Ingreso					Diferencia
	Estimado	Ampliaciones/ (Reducciones)	Modificado	Devengado	Recaudado	
D. Transferencias, Asignaciones, Subsidios y Subvenciones, y Pensiones y Jubilaciones	7,500,000.00	1,701,741.00	9,201,741.00	9,201,741.00	9,201,741.00	1,701,741.00
E. Otras Transferencias Federales Etiquetadas	0.00	0.00	0.00	0.00	0.00	0.00
II. Total de Transferencias Federales Etiquetadas (II = A + B + C + D + E)	7,500,000.00	1,701,741.00	9,201,741.00	9,201,741.00	9,201,741.00	1,701,741.00
III. Ingresos Derivados de Financiamientos (III = A)	0.00	0.00	0.00	0.00	0.00	0.00
A. Ingresos Derivados de Financiamientos	0.00	0.00	0.00	0.00	0.00	0.00
IV. Total de Ingresos (IV = I + II + III)	27,739,106.00	1,742,557.35	29,481,663.35	27,483,139.77	27,483,139.77	-255,966.23
Datos Informativos						
1. Ingresos Derivados de Financiamientos con Fuente de Pago de Ingresos de Libre Disposición	0.00	0.00	0.00	0.00	0.00	0.00
2. Ingresos Derivados de Financiamientos con Fuente de Pago de Transferencias Federales Etiquetadas	0.00	0.00	0.00	0.00	0.00	0.00
3. Ingresos Derivados de Financiamientos (3 = 1 + 2)	0.00	0.00	0.00	0.00	0.00	0.00



ARQ. F. EMMANUEL BORJA GARCIA
ENCARGADO DE DESPACHO DE LA
DIRECCION GENERAL DEL INFOCAM



FRANCISCO JOSE CASTRO AZAR
COORDINADOR ADMINISTRATIVO Y
VINCULACION



CUENTA PÚBLICA 2025
INSTITUTO DE INFORMACIÓN ESTADÍSTICA, GEOGRÁFICA Y CATASTRAL DEL ESTADO DE
CAMPECHE
Formato 6b Estado Analítico del Ejercicio del Presupuesto de Egresos Detallado - LDF
Clasificación Administrativa
Del 1 de enero al 31 de diciembre de 2025
(PESOS)

Concepto	Egresos					Subejercicio
	Aprobado	Ampliaciones/ (Reducciones)	Modificado	Devengado	Pagado	
Gasto No Etiquetado	20,239,106.00	40,754.70	20,279,860.70	17,906,014.46	17,906,014.46	2,373,846.24
[0049]UNIDAD JURIDICA	1,014,876.00	1,725,319.07	2,740,195.07	969,568.57	969,568.57	1,770,626.50
[0091]DIRECCIÓN DE ESTADÍSTICA	6,012,062.00	1,180,348.30	7,192,410.30	7,168,703.30	7,168,703.30	23,707.00
[0312]DIRECCIÓN DE GEOMATICA	6,442,294.00	(3,080,716.84)	3,361,577.16	2,783,064.42	2,783,064.42	578,512.74
[0313]DIRECCIÓN DE GEOGRAFÍA Y CATASTRO	4,388,585.00	641,925.67	5,030,510.67	5,030,510.67	5,030,510.67	0.00
[0314]DIRECCIÓN DE ANÁLISIS MULTIFINALITARIO	2,381,289.00	(426,121.50)	1,955,167.50	1,954,167.50	1,954,167.50	1,000.00
Gasto Etiquetado	7,500,000.00	1,701,802.65	9,201,802.65	9,201,741.00	9,201,741.00	61.65
[0049]UNIDAD JURIDICA	0.00	0.00	0.00	0.00	0.00	0.00
[0091]DIRECCIÓN DE ESTADÍSTICA	0.00	0.00	0.00	0.00	0.00	0.00
[0312]DIRECCIÓN DE GEOMATICA	7,500,000.00	1,701,802.65	9,201,802.65	9,201,741.00	9,201,741.00	61.65
[0313]DIRECCIÓN DE GEOGRAFÍA Y CATASTRO	0.00	0.00	0.00	0.00	0.00	0.00
[0314]DIRECCIÓN DE ANÁLISIS MULTIFINALITARIO	0.00	0.00	0.00	0.00	0.00	0.00
Total de Egresos	27,739,106.00	1,742,557.35	29,481,663.35	27,107,755.46	27,107,755.46	2,373,907.89


 ARQ. F. EMMANUEL BORJA GARCÍA
 ENCARGADO DE DESPACHO DE LA DIRECCIÓN
 GENERAL DEL INFOCAM


 FRANCISCO JOSE CASTRO AZAR
 COORDINADOR ADMINISTRATIVO Y VINCULACION



CUENTA PÚBLICA 2025
INSTITUTO DE INFORMACIÓN ESTADÍSTICA, GEOGRÁFICA Y CATASTRAL DEL ESTADO
DE CAMPECHE
Formato 6a Estado Analítico del Ejercicio del Presupuesto de Egresos Detallado - LDF
Clasificación por Objeto del Gasto (Capítulo y Concepto)
Del 1 de enero al 31 de diciembre de 2025
(PESOS)

Concepto	Egresos					Subejercicio
	Aprobado	Ampliaciones/ (Reducciones)	Modificado	Devengado	Pagado	
I. Gasto No Etiquetado (I=A+B+C+D+E+F+G+H+I)	20,239,106.00	40,754.70	20,279,860.70	17,906,014.46	17,906,014.46	2,373,846.24
A. Servicios Personales (A=a1+a2+a3+a4+a5+a6+a7)	14,668,737.00	(10,371.35)	14,658,365.65	12,966,713.61	12,966,713.61	1,691,652.04
a1) Remuneraciones al Personal de Carácter Permanente	6,285,432.00	1,041,207.12	7,326,639.12	5,821,095.63	5,821,095.63	1,505,543.49
a2) Remuneraciones al Personal de Carácter Transitorio	1,940,868.00	0.00	1,940,868.00	1,754,759.45	1,754,759.45	186,108.55
a3) Remuneraciones Adicionales y Especiales	3,023,433.00	(979,621.67)	2,043,811.33	2,043,811.33	2,043,811.33	0.00
a4) Seguridad Social	3,355,004.00	(7,956.80)	3,347,047.20	3,347,047.20	3,347,047.20	0.00
a5) Otras Prestaciones Sociales y Económicas	0.00	0.00	0.00	0.00	0.00	0.00
a6) Previsiones	64,000.00	(64,000.00)	0.00	0.00	0.00	0.00
a7) Pago de Estímulos a Servidores Públicos	0.00	0.00	0.00	0.00	0.00	0.00
B. Materiales y Suministros (B=b1+b2+b3+b4+b5+b6+b7+b8+b9)	1,008,461.00	210,862.54	1,219,323.54	1,005,810.98	1,005,810.98	213,512.56
b1) Materiales de Administración, Emisión de Documentos y Artículos Oficiales	332,468.00	79,825.05	412,293.05	382,264.25	382,264.25	30,028.80
b2) Alimentos y Utensilios	68,678.00	(25,029.97)	43,648.03	41,944.97	41,944.97	1,703.06
b3) Materias Primas y Materiales de Producción y Comercialización	0.00	0.00	0.00	0.00	0.00	0.00
b4) Materiales y Artículos de Construcción y de Reparación	2,893.00	54,273.21	57,166.21	2,315.51	2,315.51	54,850.70
b5) Productos Químicos, Farmacéuticos y de Laboratorio	0.00	0.00	0.00	0.00	0.00	0.00
b6) Combustibles, Lubricantes y Aditivos	556,000.00	53,494.77	609,494.77	497,194.77	497,194.77	112,300.00
b7) Vestuario, Blancos, Prendas de Protección y Artículos Deportivos	0.00	0.00	0.00	0.00	0.00	0.00
b8) Materiales y Suministros Para Seguridad	0.00	0.00	0.00	0.00	0.00	0.00
b9) Herramientas, Refacciones y Accesorios Menores	48,422.00	48,299.48	96,721.48	82,091.48	82,091.48	14,630.00
C. Servicios Generales (C=c1+c2+c3+c4+c5+c6+c7+c8+c9)	4,533,927.00	(167,005.86)	4,366,921.14	3,918,411.03	3,918,411.03	448,510.11
c1) Servicios Básicos	1,018,113.00	(87,261.47)	930,851.53	878,561.57	878,561.57	52,289.96
c2) Servicios de Arrendamiento	337,170.00	(71,152.49)	266,017.51	266,017.51	266,017.51	0.00
c3) Servicios Profesionales, Científicos, Técnicos y Otros Servicios	1,251,442.00	211,879.41	1,463,321.41	1,410,794.41	1,410,794.41	52,527.00
c4) Servicios Financieros, Bancarios y Comerciales	41,474.00	39,471.69	80,945.69	72,295.54	72,295.54	8,650.15
c5) Servicios de Instalación, Reparación, Mantenimiento y Conservación	1,016,008.00	(275,304.29)	740,703.71	584,520.24	584,520.24	156,183.47
c6) Servicios de Comunicación Social y Publicidad	0.00	184,772.00	184,772.00	184,772.00	184,772.00	0.00
c7) Servicios de Traslado y Viáticos	510,383.00	(191,604.53)	318,778.47	139,918.94	139,918.94	178,859.53
c8) Servicios Oficiales	0.00	0.00	0.00	0.00	0.00	0.00
c9) Otros Servicios Generales	359,337.00	22,193.82	381,530.82	381,530.82	381,530.82	0.00
D. Transferencias, Asignaciones, Subsidios y Otras Ayudas (D=d1+d2+d3+d4+d5+d6+d7+d8+d9)	27,981.00	(7,809.47)	20,171.53	0.00	0.00	20,171.53
d1) Transferencias Internas y Asignaciones al Sector Público	27,981.00	(7,809.47)	20,171.53	0.00	0.00	20,171.53
d2) Transferencias al Resto del Sector Público	0.00	0.00	0.00	0.00	0.00	0.00
d3) Subsidios y Subvenciones	0.00	0.00	0.00	0.00	0.00	0.00
d4) Ayudas Sociales	0.00	0.00	0.00	0.00	0.00	0.00
d5) Pensiones y Jubilaciones	0.00	0.00	0.00	0.00	0.00	0.00
d6) Transferencias a Fideicomisos, Mandatos y Otros Análogos	0.00	0.00	0.00	0.00	0.00	0.00
d7) Transferencias a la Seguridad Social	0.00	0.00	0.00	0.00	0.00	0.00
d8) Donativos	0.00	0.00	0.00	0.00	0.00	0.00
d9) Transferencias al Exterior	0.00	0.00	0.00	0.00	0.00	0.00
E. Bienes Muebles, Inmuebles e Intangibles (E=e1+e2+e3+e4+e5+e6+e7+e8+e9)	0.00	15,078.84	15,078.84	15,078.84	15,078.84	0.00
e1) Mobiliario y Equipo de Administración	0.00	15,078.84	15,078.84	15,078.84	15,078.84	0.00



CUENTA PÚBLICA 2025
INSTITUTO DE INFORMACIÓN ESTADÍSTICA, GEOGRÁFICA Y CATASTRAL DEL ESTADO
DE CAMPECHE
Formato 6a Estado Analítico del Ejercicio del Presupuesto de Egresos Detallado - LDF
Clasificación por Objeto del Gasto (Capítulo y Concepto)
Del 1 de enero al 31 de diciembre de 2025
(PESOS)

Concepto	Egresos					Subejercicio
	Aprobado	Ampliaciones/ (Reducciones)	Modificado	Devengado	Pagado	
e2) Mobiliario y Equipo Educativo y Recreativo	0.00	0.00	0.00	0.00	0.00	0.00
e3) Equipo e Instrumental Médico y de Laboratorio	0.00	0.00	0.00	0.00	0.00	0.00
e4) Vehículos y Equipo de Transporte	0.00	0.00	0.00	0.00	0.00	0.00
e5) Equipo de Defensa y Seguridad	0.00	0.00	0.00	0.00	0.00	0.00
e6) Maquinaria, Otros Equipos y Herramientas	0.00	0.00	0.00	0.00	0.00	0.00
e7) Activos Biológicos	0.00	0.00	0.00	0.00	0.00	0.00
e8) Bienes Inmuebles	0.00	0.00	0.00	0.00	0.00	0.00
e9) Activos Intangibles	0.00	0.00	0.00	0.00	0.00	0.00
F. Inversión Pública (F=f1+f2+f3)	0.00	0.00	0.00	0.00	0.00	0.00
f1) Obra Pública en Bienes de Dominio Público	0.00	0.00	0.00	0.00	0.00	0.00
f2) Obra Pública en Bienes Propios	0.00	0.00	0.00	0.00	0.00	0.00
f3) Proyectos Productivos y Acciones de Fomento	0.00	0.00	0.00	0.00	0.00	0.00
G. Inversiones Financieras y Otras Provisiones (G=g1+g2+g3+g4+g5+g6+g7)	0.00	0.00	0.00	0.00	0.00	0.00
g1) Inversiones Para el Fomento de Actividades Productivas	0.00	0.00	0.00	0.00	0.00	0.00
g2) Acciones y Participaciones de Capital	0.00	0.00	0.00	0.00	0.00	0.00
g3) Compra de Títulos y Valores	0.00	0.00	0.00	0.00	0.00	0.00
g4) Concesión de Préstamos	0.00	0.00	0.00	0.00	0.00	0.00
g5) Inversiones en Fideicomisos, Mandatos y Otros Análogos Fideicomiso de Desastres Naturales (Informativo)	0.00	0.00	0.00	0.00	0.00	0.00
g6) Otras Inversiones Financieras	0.00	0.00	0.00	0.00	0.00	0.00
g7) Provisiones para Contingencias y Otras Erogaciones Especiales	0.00	0.00	0.00	0.00	0.00	0.00
H. Participaciones y Aportaciones (H=h1+h2+h3)	0.00	0.00	0.00	0.00	0.00	0.00
h1) Participaciones	0.00	0.00	0.00	0.00	0.00	0.00
h2) Aportaciones	0.00	0.00	0.00	0.00	0.00	0.00
h3) Convenios	0.00	0.00	0.00	0.00	0.00	0.00
I. Deuda Pública (I=i1+i2+i3+i4+i5+i6+i7)	0.00	0.00	0.00	0.00	0.00	0.00
i1) Amortización de la Deuda Pública	0.00	0.00	0.00	0.00	0.00	0.00
i2) Intereses de la Deuda Pública	0.00	0.00	0.00	0.00	0.00	0.00
i3) Comisiones de la Deuda Pública	0.00	0.00	0.00	0.00	0.00	0.00
i4) Gastos de la Deuda Pública	0.00	0.00	0.00	0.00	0.00	0.00
i5) Costo por Coberturas	0.00	0.00	0.00	0.00	0.00	0.00
i6) Apoyos Financieros	0.00	0.00	0.00	0.00	0.00	0.00
i7) Adeudos de Ejercicios Fiscales Anteriores (ADEFAS)	0.00	0.00	0.00	0.00	0.00	0.00
II. Gasto Etiquetado (II=A+B+C+D+E+F+G+H+I)	7,500,000.00	1,701,802.65	9,201,802.65	9,201,741.00	9,201,741.00	61.65
A. Servicios Personales (A=a1+a2+a3+a4+a5+a6+a7)	0.00	0.00	0.00	0.00	0.00	0.00
a1) Remuneraciones al Personal de Carácter Permanente	0.00	0.00	0.00	0.00	0.00	0.00
a2) Remuneraciones al Personal de Carácter Transitorio	0.00	0.00	0.00	0.00	0.00	0.00
a3) Remuneraciones Adicionales y Especiales	0.00	0.00	0.00	0.00	0.00	0.00
a4) Seguridad Social	0.00	0.00	0.00	0.00	0.00	0.00
a5) Otras Prestaciones Sociales y Económicas	0.00	0.00	0.00	0.00	0.00	0.00
a6) Previsiones	0.00	0.00	0.00	0.00	0.00	0.00
a7) Pago de Estímulos a Servidores Públicos	0.00	0.00	0.00	0.00	0.00	0.00
B. Materiales y Suministros (B=b1+b2+b3+b4+b5+b6+b7+b8+b9)	0.00	0.00	0.00	0.00	0.00	0.00



CUENTA PÚBLICA 2025
INSTITUTO DE INFORMACIÓN ESTADÍSTICA, GEOGRÁFICA Y CATASTRAL DEL ESTADO
DE CAMPECHE
Formato 6a Estado Analítico del Ejercicio del Presupuesto de Egresos Detallado - LDF
Clasificación por Objeto del Gasto (Capítulo y Concepto)
Del 1 de enero al 31 de diciembre de 2025
(PESOS)

Concepto	Egresos					Subejercicio
	Aprobado	Ampliaciones/ (Reducciones)	Modificado	Devengado	Pagado	
b1) Materiales de Administración, Emisión de Documentos y Artículos Oficiales	0.00	0.00	0.00	0.00	0.00	0.00
b2) Alimentos y Utensilios	0.00	0.00	0.00	0.00	0.00	0.00
b3) Materias Primas y Materiales de Producción y Comercialización	0.00	0.00	0.00	0.00	0.00	0.00
b4) Materiales y Artículos de Construcción y de Reparación	0.00	0.00	0.00	0.00	0.00	0.00
b5) Productos Químicos, Farmacéuticos y de Laboratorio	0.00	0.00	0.00	0.00	0.00	0.00
b6) Combustibles, Lubricantes y Aditivos	0.00	0.00	0.00	0.00	0.00	0.00
b7) Vestuario, Blancos, Prendas de Protección y Artículos Deportivos	0.00	0.00	0.00	0.00	0.00	0.00
b8) Materiales y Suministros Para Seguridad	0.00	0.00	0.00	0.00	0.00	0.00
b9) Herramientas, Refacciones y Accesorios Menores	0.00	0.00	0.00	0.00	0.00	0.00
C. Servicios Generales (C=c1+c2+c3+c4+c5+c6+c7+c8+c9)	7,500,000.00	1,701,802.65	9,201,802.65	9,201,741.00	9,201,741.00	61.65
c1) Servicios Básicos	0.00	0.00	0.00	0.00	0.00	0.00
c2) Servicios de Arrendamiento	0.00	0.00	0.00	0.00	0.00	0.00
c3) Servicios Profesionales, Científicos, Técnicos y Otros Servicios	7,500,000.00	1,700,000.00	9,200,000.00	9,200,000.00	9,200,000.00	0.00
c4) Servicios Financieros, Bancarios y Comerciales	0.00	61.65	61.65	0.00	0.00	61.65
c5) Servicios de Instalación, Reparación, Mantenimiento y Conservación	0.00	0.00	0.00	0.00	0.00	0.00
c6) Servicios de Comunicación Social y Publicidad	0.00	0.00	0.00	0.00	0.00	0.00
c7) Servicios de Traslado y Viáticos	0.00	0.00	0.00	0.00	0.00	0.00
c8) Servicios Oficiales	0.00	0.00	0.00	0.00	0.00	0.00
c9) Otros Servicios Generales	0.00	1,741.00	1,741.00	1,741.00	1,741.00	0.00
D. Transferencias, Asignaciones, Subsidios y Otras Ayudas (D=d1+d2+d3+d4+d5+d6+d7+d8+d9)	0.00	0.00	0.00	0.00	0.00	0.00
d1) Transferencias Internas y Asignaciones al Sector Público	0.00	0.00	0.00	0.00	0.00	0.00
d2) Transferencias al Resto del Sector Público	0.00	0.00	0.00	0.00	0.00	0.00
d3) Subsidios y Subvenciones	0.00	0.00	0.00	0.00	0.00	0.00
d4) Ayudas Sociales	0.00	0.00	0.00	0.00	0.00	0.00
d5) Pensiones y Jubilaciones	0.00	0.00	0.00	0.00	0.00	0.00
d6) Transferencias a Fideicomisos, Mandatos y Otros Análogos	0.00	0.00	0.00	0.00	0.00	0.00
d7) Transferencias a la Seguridad Social	0.00	0.00	0.00	0.00	0.00	0.00
d8) Donativos	0.00	0.00	0.00	0.00	0.00	0.00
d9) Transferencias al Exterior	0.00	0.00	0.00	0.00	0.00	0.00
E. Bienes Muebles, Inmuebles e Intangibles (E=e1+e2+e3+e4+e5+e6+e7+e8+e9)	0.00	0.00	0.00	0.00	0.00	0.00
e1) Mobiliario y Equipo de Administración	0.00	0.00	0.00	0.00	0.00	0.00
e2) Mobiliario y Equipo Educativo y Recreativo	0.00	0.00	0.00	0.00	0.00	0.00
e3) Equipo e Instrumental Médico y de Laboratorio	0.00	0.00	0.00	0.00	0.00	0.00
e4) Vehículos y Equipo de Transporte	0.00	0.00	0.00	0.00	0.00	0.00
e5) Equipo de Defensa y Seguridad	0.00	0.00	0.00	0.00	0.00	0.00
e6) Maquinaria, Otros Equipos y Herramientas	0.00	0.00	0.00	0.00	0.00	0.00
e7) Activos Biológicos	0.00	0.00	0.00	0.00	0.00	0.00
e8) Bienes Inmuebles	0.00	0.00	0.00	0.00	0.00	0.00
e9) Activos Intangibles	0.00	0.00	0.00	0.00	0.00	0.00
F. Inversión Pública (F=f1+f2+f3)	0.00	0.00	0.00	0.00	0.00	0.00
f1) Obra Pública en Bienes de Dominio Público	0.00	0.00	0.00	0.00	0.00	0.00
f2) Obra Pública en Bienes Propios	0.00	0.00	0.00	0.00	0.00	0.00
f3) Proyectos Productivos y Acciones de Fomento	0.00	0.00	0.00	0.00	0.00	0.00



CUENTA PÚBLICA 2025
INSTITUTO DE INFORMACIÓN ESTADÍSTICA, GEOGRÁFICA Y CATASTRAL DEL ESTADO
DE CAMPECHE
Formato 6a Estado Analítico del Ejercicio del Presupuesto de Egresos Detallado - LDF
Clasificación por Objeto del Gasto (Capítulo y Concepto)
Del 1 de enero al 31 de diciembre de 2025
(PESOS)

Concepto	Egresos					Subejercicio
	Aprobado	Ampliaciones/ (Reducciones)	Modificado	Devengado	Pagado	
G. Inversiones Financieras y Otras Provisiones (G=g1+g2+g3+g4+g5+g6+g7)	0.00	0.00	0.00	0.00	0.00	0.00
g1) Inversiones Para el Fomento de Actividades Productivas	0.00	0.00	0.00	0.00	0.00	0.00
g2) Acciones y Participaciones de Capital	0.00	0.00	0.00	0.00	0.00	0.00
g3) Compra de Títulos y Valores	0.00	0.00	0.00	0.00	0.00	0.00
g4) Concesión de Préstamos	0.00	0.00	0.00	0.00	0.00	0.00
g5) Inversiones en Fideicomisos, Mandatos y Otros Análogos Fideicomiso de Desastres Naturales (Informativo)	0.00	0.00	0.00	0.00	0.00	0.00
g6) Otras Inversiones Financieras	0.00	0.00	0.00	0.00	0.00	0.00
g7) Provisiones para Contingencias y Otras Erogaciones Especiales	0.00	0.00	0.00	0.00	0.00	0.00
H. Participaciones y Aportaciones (H=h1+h2+h3)	0.00	0.00	0.00	0.00	0.00	0.00
h1) Participaciones	0.00	0.00	0.00	0.00	0.00	0.00
h2) Aportaciones	0.00	0.00	0.00	0.00	0.00	0.00
h3) Convenios	0.00	0.00	0.00	0.00	0.00	0.00
I. Deuda Pública (I=i1+i2+i3+i4+i5+i6+i7)	0.00	0.00	0.00	0.00	0.00	0.00
i1) Amortización de la Deuda Pública	0.00	0.00	0.00	0.00	0.00	0.00
i2) Intereses de la Deuda Pública	0.00	0.00	0.00	0.00	0.00	0.00
i3) Comisiones de la Deuda Pública	0.00	0.00	0.00	0.00	0.00	0.00
i4) Gastos de la Deuda Pública	0.00	0.00	0.00	0.00	0.00	0.00
i5) Costo por Coberturas	0.00	0.00	0.00	0.00	0.00	0.00
i6) Apoyos Financieros	0.00	0.00	0.00	0.00	0.00	0.00
i7) Adeudos de Ejercicios Fiscales Anteriores (ADEFAS)	0.00	0.00	0.00	0.00	0.00	0.00
III. Total de Egresos (III = I + II)	27,739,106.00	1,742,557.35	29,481,663.35	27,107,755.46	27,107,755.46	2,373,907.89

ARQ. EMMANUEL BORJA GARCIA

ENCARGADO DE DESPACHO DE LA DIRECCION GENERAL DEL INFOCAM

FRANCISCO JOSE CASTRO AZAR

COORDINADOR ADMINISTRATIVO Y VINCULACION



CUENTA PÚBLICA 2025
INSTITUTO DE INFORMACIÓN ESTADÍSTICA, GEOGRÁFICA Y CATASTRAL DEL
ESTADO DE CAMPECHE
Formato 6c Estado Analítico del Ejercicio del Presupuesto de Egresos Detallado - LDF
Clasificación Funcional (Finalidad y Función)
Del 1 de enero al 31 de diciembre de 2025
(PESOS)

Concepto	Egresos					Subejercicio
	Aprobado	Ampliaciones/ (Reducciones)	Modificado	Devengado	Pagado	
b4) Recreación, Cultura y Otras Manifestaciones Sociales	0.00	0.00	0.00	0.00	0.00	0.00
b5) Educación	0.00	0.00	0.00	0.00	0.00	0.00
b6) Protección Social	0.00	0.00	0.00	0.00	0.00	0.00
b7) Otros Asuntos Sociales	0.00	0.00	0.00	0.00	0.00	0.00
C. Desarrollo Económico (C=c1+c2+c3+c4+c5+c6+c7+c8+c9)	0.00	0.00	0.00	0.00	0.00	0.00
c1) Asuntos Económicos, Comerciales y Laborales en General	0.00	0.00	0.00	0.00	0.00	0.00
c2) Agropecuaria, Silvicultura, Pesca y Caza	0.00	0.00	0.00	0.00	0.00	0.00
c3) Combustibles y Energía	0.00	0.00	0.00	0.00	0.00	0.00
c4) Minería, Manufacturas y Construcción	0.00	0.00	0.00	0.00	0.00	0.00
c5) Transporte	0.00	0.00	0.00	0.00	0.00	0.00
c6) Comunicaciones	0.00	0.00	0.00	0.00	0.00	0.00
c7) Turismo	0.00	0.00	0.00	0.00	0.00	0.00
c8) Ciencia, Tecnología e Innovación	0.00	0.00	0.00	0.00	0.00	0.00
c9) Otras Industrias y Otros Asuntos Económicos	0.00	0.00	0.00	0.00	0.00	0.00
D. Otras No Clasificadas en Funciones Anteriores (D=d1+d2+d3+d4)	7,500,000.00	1,701,802.65	9,201,802.65	9,201,741.00	9,201,741.00	61.65
d1) Transacciones de la Deuda Pública / Costo Financiero de la Deuda	0.00	0.00	0.00	0.00	0.00	0.00
d2) Transferencias, Participaciones y Aportaciones Entre Diferentes Niveles y Ordenes de Gobierno	7,500,000.00	1,701,802.65	9,201,802.65	9,201,741.00	9,201,741.00	61.65
d3) Saneamiento del Sistema Financiero	0.00	0.00	0.00	0.00	0.00	0.00
d4) Adeudos de Ejercicios Fiscales Anteriores	0.00	0.00	0.00	0.00	0.00	0.00
III. Total de Egresos (III = I + II)	27,739,106.00	1,742,557.35	29,481,663.35	27,107,755.46	27,107,755.46	2,373,907.89

ARQ. F. EMMANUEL BORJA GARCÍA
ENCARGADO DE DESPACHO DE LA DIRECCION
GENERAL DEL INFOCAM

FRANCISCO JOSE CASTRO AZAR
COORDINADOR ADMINISTRATIVO Y
VINCULACION



CUENTA PÚBLICA 2025
INSTITUTO DE INFORMACIÓN ESTADÍSTICA, GEOGRÁFICA Y CATASTRAL DEL
ESTADO DE CAMPECHE
Formato 6d Estado Analítico del Ejercicio del Presupuesto de Egresos Detallado - LDF
Clasificación de Servicios Personales por Categoría
Del 1 de enero al 31 de diciembre de 2025
(PESOS)

Concepto	Egresos					Subejercicio
	Aprobado	Ampliaciones/ (Reducciones)	Modificado	Devengado	Pagado	
I. Gasto No Etiquetado (I=A+B+C+D+E+F)	14,668,737.00	(10,371.35)	14,658,365.65	12,966,713.61	12,966,713.61	1,691,652.04
A. Personal Administrativo y de Servicio Público	14,668,737.00	(10,371.35)	14,658,365.65	12,966,713.61	12,966,713.61	1,691,652.04
B. Magisterio	0.00	0.00	0.00	0.00	0.00	0.00
C. Servicios de Salud (C=c1+c2)	0.00	0.00	0.00	0.00	0.00	0.00
c1) Personal Administrativo	0.00	0.00	0.00	0.00	0.00	0.00
c2) Personal Médico, Paramédico y afin	0.00	0.00	0.00	0.00	0.00	0.00
D. Seguridad Pública	0.00	0.00	0.00	0.00	0.00	0.00
E. Gastos asociados a la implementación de nuevas leyes federales o reformas a las mismas (E = e1 + e2)	0.00	0.00	0.00	0.00	0.00	0.00
e1) Nombre del Programa o Ley 1	0.00	0.00	0.00	0.00	0.00	0.00
e2) Nombre del Programa o Ley 2	0.00	0.00	0.00	0.00	0.00	0.00
F. Sentencias laborales definitivas	0.00	0.00	0.00	0.00	0.00	0.00
II. Gasto Etiquetado (II=A+B+C+D+E+F)	0.00	0.00	0.00	0.00	0.00	0.00
A. Personal Administrativo y de Servicio Público	0.00	0.00	0.00	0.00	0.00	0.00
B. Magisterio	0.00	0.00	0.00	0.00	0.00	0.00
C. Servicios de Salud (C=c1+c2)	0.00	0.00	0.00	0.00	0.00	0.00
c1) Personal Administrativo	0.00	0.00	0.00	0.00	0.00	0.00
c2) Personal Médico, Paramédico y afin	0.00	0.00	0.00	0.00	0.00	0.00
D. Seguridad Pública	0.00	0.00	0.00	0.00	0.00	0.00
E. Gastos asociados a la implementación de nuevas leyes federales o reformas a las mismas (E = e1 + e2)	0.00	0.00	0.00	0.00	0.00	0.00
e1) Nombre del Programa o Ley 1	0.00	0.00	0.00	0.00	0.00	0.00
e2) Nombre del Programa o Ley 2	0.00	0.00	0.00	0.00	0.00	0.00
F. Sentencias laborales definitivas	0.00	0.00	0.00	0.00	0.00	0.00
III. Total del Gasto en Servicios Personales (III = I + II)	14,668,737.00	(10,371.35)	14,658,365.65	12,966,713.61	12,966,713.61	1,691,652.04


ARQ. F. EMMANUEL BORJA GARCÍA

ENCARGADO DE DESPACHO DE LA DIRECCION
GENERAL DEL INFOCAM



FRANCISCO JOSE CASTRO AZAR


COORDINADOR ADMINISTRATIVO Y VINCULACION

Indicadores de Observancia (c)	Implementación		Resultado		Fundamento (h)	Comentarios (i)
	SI	NO	Monto o valor (f)	Unidad (pesos/porcentaje) (g)		
	Mecanismo de Verificación (d)	Fecha estimada de cumplimiento (e)				
INDICADORES PRESUPUESTARIOS						
A. INDICADORES CUANTITATIVOS						
1 Balance Presupuestario Sostenible (j)						
a. Propuesto	Iniciativa de Ley de Ingresos y Proyecto de Presupuesto de Egresos	31/12/2025	27,739,106.00	pesos	Art. 6 y 19 de la LDF	
b. Estimada/Aprobado	Ley de Ingresos y Presupuesto de Egresos	31/12/2025	27,739,106.00	pesos	Art. 6 y 19 de la LDF	
c. Devengado	Cuenta Pública / Formato 4 LDF	31/12/2025	27,483,139.77	pesos	Art. 6 y 19 de la LDF	
2 Balance Presupuestario de Recursos Disponibles Sostenible (k)						
a. Propuesto	Iniciativa de Ley de Ingresos y Proyecto de Presupuesto de Egresos	31/12/2025	20,239,106.00	pesos	Art. 6 y 19 de la LDF	
b. Estimada/Aprobado	Ley de Ingresos y Presupuesto de Egresos	31/12/2025	20,239,106.00	pesos	Art. 6 y 19 de la LDF	
c. Devengado	Cuenta Pública / Formato 4 LDF	31/12/2025	18,281,398.77	pesos	Art. 6 y 19 de la LDF	
3 Financiamiento Neto dentro del Techo de Financiamiento Neto (l)						
a. Propuesto	Iniciativa de Ley de Ingresos	31/12/2025	0	pesos	Art. 6, 19 y 46 de la LDF	
b. Estimada	Ley de Ingresos	31/12/2025	0	pesos	Art. 6, 19 y 46 de la LDF	
c. Devengado	Cuenta Pública / Formato 4 LDF	31/12/2025	0	pesos	Art. 6, 19 y 46 de la LDF	
4 Recursos destinados a la atención de desastres naturales						
a. Asignación al fideicomiso para desastres naturales (m)						
a.1 Aprobado	Reporte Trim. Formato 6 a)			pesos	Art. 9 de la LDF	
a.2 Pagado	Cuenta Pública / Formato 6 a)			pesos	Art. 9 de la LDF	
b. Aportación promedio realizada por la Entidad Federativa durante los 5 ejercicios previos, para infraestructura dañada por desastres naturales (n)	Autorizaciones de recursos aprobados por el FONDEN			pesos	Art. 9 de la LDF	
c. Saldo del fideicomiso para desastres naturales (o)	Cuenta Pública / Auxiliar de Cuentas			pesos	Art. 9 de la LDF	
d. Costo promedio de los últimos 5 ejercicios de la reconstrucción de infraestructura dañada por desastres naturales (p)	Autorizaciones de recursos aprobados por el FONDEN			pesos	Art. 9 de la LDF	
5 Techo para servicios personales (q)						
a. Asignación en el Presupuesto de Egresos	Reporte Trim. Formato 6 d)	31/12/2025	14,668,737.00	pesos	Art. 10 y 21 de la LDF	
b. Devengado	Reporte Trim. Formato 6 d)	31/12/2025	12,966,713.61	pesos	Art. 13 fracc. V y 21 de la LDF	
6 Previsiones de gasto para compromisos de pago derivados de APPs (r)						
a. Asignación en el Presupuesto de Egresos	Presupuesto de Egresos			pesos	Art. 11 y 21 de la LDF	
7 Techo de ADEFAS para el ejercicio fiscal (s)						
a. Propuesto	Proyecto de Presupuesto de Egresos			pesos	Art. 12 y 20 de la LDF	
b. Aprobado	Reporte Trim. Formato 6 a)			pesos	Art. 12 y 20 de la LDF	
c. Devengado	Cuenta Pública / Formato 6 a)			pesos	Art. 12 y 20 de la LDF	

Indicadores de Observancia (c)	Implementación		Resultado		Fundamento (h)	Comentarios (i)
	SI	NO	Monto o valor (f)	Unidad (pesos/porcentaje) (g)		
	Mecanismo de Verificación (d)	Fecha estimada de cumplimiento (e)				
B. INDICADORES CUALITATIVOS						
1 Iniciativa de Ley de Ingresos y Proyecto de Presupuesto de Egresos						
a. Objetivos anuales, estrategias y metas para el ejercicio fiscal (t)		Iniciativa de Ley de Ingresos y Proyecto de Presupuesto de Egresos				Art. 5 y 18 de la LDF
b. Proyecciones de ejercicios posteriores (u)		Iniciativa de Ley de Ingresos y Proyecto de Presupuesto de Egresos / Formatos 7 a) y b)				Art. 5 y 18 de la LDF
c. Descripción de riesgos relevantes y propuestas de acción para enfrentarlos (v)		Iniciativa de Ley de Ingresos y Proyecto de Presupuesto de Egresos				Art. 5 y 18 de la LDF
d. Resultados de ejercicios fiscales anteriores y el ejercicio fiscal en cuestión (w)		Iniciativa de Ley de Ingresos y Proyecto de Presupuesto de Egresos / Formatos 7 c) y d)				Art. 5 y 18 de la LDF
e. Estudio actuarial de las pensiones de sus trabajadores (x)		Proyecto de Presupuesto de Egresos / Formato 8				Art. 5 y 18 de la LDF
2 Balance Presupuestario de Recursos Disponibles, en caso de ser negativo						
a. Razones excepcionales que justifican el Balance Presupuestario de Recursos Disponibles negativo (y)		Iniciativa de Ley de Ingresos o Proyecto de Presupuesto de Egresos				Art. 6 y 19 de la LDF
b. Fuente de recursos para cubrir el Balance Presupuestario de Recursos Disponibles negativo (z)		Iniciativa de Ley de Ingresos o Proyecto de Presupuesto de Egresos				Art. 6 y 19 de la LDF
c. Número de ejercicios fiscales y acciones necesarias para cubrir el Balance Presupuestario de Recursos Disponibles negativo (aa)		Iniciativa de Ley de Ingresos o Proyecto de Presupuesto de Egresos				Art. 6 y 19 de la LDF
d. Informes Trimestrales sobre el avance de las acciones para recuperar el Balance Presupuestario de Recursos Disponibles (bb)		Reporte Trim. y Cuenta Pública				Art. 6 y 19 de la LDF
3 Servicios Personales						
a. Remuneraciones de los servidores públicos (cc)		Proyecto de Presupuesto				Art. 10 y 21 de la LDF
b. Previsiones salariales y económicas para cubrir incrementos salariales, creación de plazas y otros (dd)		Proyecto de Presupuesto				Art. 10 y 21 de la LDF
INDICADORES DEL EJERCICIO PRESUPUESTARIO						
A. INDICADORES CUANTITATIVOS						
1 Ingresos Excedentes derivados de Ingresos de Libre Disposición						
a. Monto de Ingresos Excedentes derivados de ILD (ee)		Cuenta Pública / Formato 5			pesos	Art. 14 y 21 de la LDF
b. Monto de Ingresos Excedentes derivados de ILD destinados al fin del A. 14, fracción I de la LDF (ff)		Cuenta Pública			pesos	Art. 14 y 21 de la LDF
c. Monto de Ingresos Excedentes derivados de ILD destinados al fin del A. 14, fracción II, a) de la LDF (gg)		Cuenta Pública			pesos	Art. 14 y 21 de la LDF
d. Monto de Ingresos Excedentes derivados de ILD destinados al fin del A. 14, fracción II, b) de la LDF (hh)		Cuenta Pública			pesos	Art. 14 y 21 de la LDF
e. Monto de Ingresos Excedentes derivados de ILD destinados al fin del artículo noveno transitorio de la LDF (ii)					pesos	Art. Noveno Transitorio de la LDF
f. Monto de Ingresos Excedentes derivados de ILD destinados al fin señalado por el Artículo 14, párrafo segundo y en el artículo 21 y Noveno Transitorio de la LDF (jj)						Art. 14 y 21 de la LDF

Indicadores de Observancia (c)	Implementación		Resultado		Fundamento (h)	Comentarios (i)
	SI	NO	Monto o valor (f)	Unidad (pesos/porcentaje) (g)		
	Mecanismo de Verificación (d)	Fecha estimada de cumplimiento (e)				
<i>Monto de Ingresos Excedentes derivados de ILD en un nivel de endeudamiento sostenible de acuerdo al Sistema de Alertas hasta por el 5% de los recursos para cubrir el Gasto Corriente (kk)</i>					Art. 14 y 21 de la LDF	
B. INDICADORES CUALITATIVOS						
1 Análisis Costo-Beneficio para programas o proyectos de inversión mayores a 10 millones de UDIS (ll)	Página de internet de la Secretaría de Finanzas o Tesorería Municipal				Art. 13 frac. III y 21 de la LDF	
2 Análisis de conveniencia y análisis de transferencia de riesgos de los proyectos APPs (mm)	Página de internet de la Secretaría de Finanzas o Tesorería Municipal				Art. 13 frac. III y 21 de la LDF	
3 Identificación de población objetivo, destino y temporalidad de subsidios (nn)	Página de internet de la Secretaría de Finanzas o Tesorería Municipal				Art. 13 frac. VII y 21 de la LDF	
INDICADORES DE DEUDA PÚBLICA						
A. INDICADORES CUANTITATIVOS						
1 Obligaciones a Corto Plazo						
a. Límite de Obligaciones a Corto Plazo (oo)					pesos	Art. 30 frac. I de la LDF
b. Obligaciones a Corto Plazo (pp)					pesos	Art. 30 frac. I de la LDF


 ARQ. F. EMMANUEL BORJA GARCÍA
 ENCARGADO DE DESPACHO DE LA DIRECCION GENERAL DEL INFOCAM


 FRANCISCO JOSE CASTRO AZAR
 COORDINADOR ADMINISTRATIVO Y VINCULACION